

UBS (Lux) Equity SICAV - Euro Countries Income (EUR) (CHF hedged) P-dist, CHF / LU1121265547 / A12GCB / UBS AM S.A. (E...

Aktuell 05.05.2026¹	Region	Branche	Ausschüttungsart	Typ
65,96 CHF	Euroland	enmix	ausschüttend	Aktienfonds



Performanceergebnisse der Vergangenheit lassen keine Rückschlüsse auf die künftige Entwicklung zu.

Risikokennzahlen

SRI	1	2	3	4	5	6	7
-----	---	---	---	---	---	---	---

Jahresperformance

2025	+15,29%
2024	+6,27%
2023	+11,59%
2022	-15,75%
2021	+15,83%

Stammdaten		Konditionen		Sonstige Kennzahlen	
Fondart	Einzelfond	Ausgabeaufschlag	5,00%	Mindestveranlagung	EUR 1.500,00
Kategorie	Aktien	Managementgebühr	1,32%	Sparplan	Nein
Fondsunterkategorie	Branchenmix	Depotgebühr	-	UCITS / OGAW	Ja
Ursprungsland	Luxemburg	Tilgungsgebühr	0,00%	Gewinnbeteiligung	0,00%
Tranchenvolumen	(05.05.2026) EUR 12,41 Mio.	Sonstige lfd. Kosten (10.04.2026)	1,73%	Umschichtgebühr	-
Gesamt-Fondsvolumen	(05.05.2026) EUR 1,13 Mrd.	Transaktionskosten	0,62%	Fondsgesellschaft	
Auflagedatum	28.01.2015	Ausschüttungen		UBS AM S.A. (EU)	
KEST-Meldefonds	Ja	01.08.2025	5.27 CHF	33A avenue J.F. Kennedy, 1855, Luxembourg	
Beginn des Geschäftsjahres	01.06.	01.08.2024	4.95 CHF	Luxemburg	
Nachhaltigkeitsfondsart	-	01.08.2023	5.08 CHF	https://www.ubs.com	
Fondsmanager	Ian Paczek Grzegorz Ledwon	01.08.2022	5.49 CHF		
	Ian Paczek, Grzegorz Ledwon, Jie Song	02.08.2021	6.30 CHF		
Thema	-				

Performance	1M	6M	YTD	1J	2J	3J	5J	seit Beginn
Performance	+3,45%	+6,39%	+3,87%	+8,92%	+21,30%	+28,95%	+27,74%	+38,59%
Performance p.a.	-	-	-	+8,92%	+10,15%	+8,84%	+5,02%	+6,29%
Performance p.a. nach max. AGA	-	-	-	+3,73%	+7,48%	+7,09%	+4,00%	+5,32%
Sharpe Ratio	4,57	1,03	0,78	0,74	0,77	0,69	0,25	0,37
Volatilität	11,67%	10,78%	12,19%	9,10%	10,34%	9,54%	11,37%	11,16%
Schlechtester Monat	-	-6,00%	-6,00%	-6,00%	-6,00%	-6,00%	-7,20%	-7,20%
Bester Monat	-	+5,27%	+5,27%	+5,27%	+5,27%	+5,27%	+6,85%	+6,85%
Maximaler Verlust	-1,59%	-7,65%	-7,65%	-7,65%	-10,94%	-10,94%	-23,75%	-23,75%

Vertriebszulassung

Österreich, Deutschland, Schweiz;

1. Wichtiger Hinweis zum Aktualisierungsstand: Das angegebene Datum bezieht sich ausschließlich auf die Berechnung des NAV.

RISIKOHINWEISE: Die Informationen auf dieser Seite dienen ausschließlich zu Informationszwecken und sollten weder als Verkaufsangebot noch als Aufforderung zum Kauf des Wertpapiers oder einer Empfehlung zugunsten des Wertpapiers verstanden werden. Die baha GmbH und die BAWAG P.S.K. Bank für Arbeit und Wirtschaft und Österreichische Postsparkasse Aktiengesellschaft übernehmen trotz sorgfältigster Recherche keinerlei Haftung für die Richtigkeit der angegebenen Daten.
Factsheet erstellt von: www.baha.com am 07.05.2026 19:33

UBS (Lux) Equity SICAV - Euro Countries Income (EUR) (CHF hedged) P-dist, CHF / LU1121265547 / A12GCB / UBS AM S.A. (E...

Investmentstrategie

Auf Basis der fundierten Analysen unserer Anlagespezialisten vor Ort kombiniert der Fondsmanager sorgfältig ausgewählte Aktien verschiedener Unternehmen aus unterschiedlichen Ländern und Sektoren mit dem Ziel, interessante Renditechancen zu nutzen und dabei die Risiken unter Kontrolle zu halten. Dieser Fonds bewirbt ökologische, soziale und die Unternehmensführung betreffende Merkmale. Der Portfolio Manager kann im eigenen Ermessen über die Zusammensetzung des Portfolios entscheiden und ist im Hinblick auf die Gewichtungen nicht an den Referenzindex gebunden. Der Anlagefonds wird aktiv mit Bezug auf den Referenzindex MSCI EMU (net div. reinvested) verwaltet. Der Referenzindex dient als Maßstab für die Portfoliozusammensetzung, zum Performancevergleich und für das Risikomanagement

Fondsspezifische Informationen

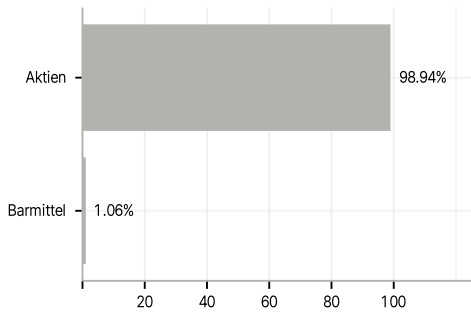
Im Rahmen der Anlagestrategie kann in wesentlichem Umfang in Derivate investiert werden. Die Fondsbestimmungen des UBS (Lux) Equity SICAV - Euro Countries Income (EUR) (CHF hedged) P-dist, CHF wurden durch die FMA bewilligt. Der UBS (Lux) Equity SICAV - Euro Countries Income (EUR) (CHF hedged) P-dist, CHF kann mehr als 35 % des Fondsvermögens in Wertpapiere/Geldmarktinstrumente folgender Emittenten investieren: die von einem Mitgliedstaat der EU oder seinen Gebietskörperschaften, von einem OECD-Mitgliedstaat, China, Russland, Brasilien, Indonesien oder Singapur, oder von internationalen Organismen öffentlich-rechtlichen Charakters, denen ein oder mehrere EU-Mitgliedstaaten angehören, begeben oder garantiert werden.

Investmentziel

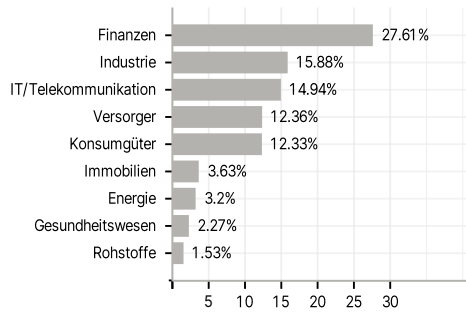
Der aktiv verwaltete Anlagefonds investiert hauptsächlich in Aktien von Unternehmen der Eurozone. Ziel der Anlagestrategie sind überdurchschnittliche Aktienrenditen im Vergleich zum Aktienmarkt der Eurozone. Aktienerträge können aus Dividenden, Prämien von Call- Optionen und anderen Quellen stammen. Dieser Teilfonds bewirbt ökologische und / oder soziale Merkmale, verfolgt aber kein nachhaltiges Anlageziel.

Veranlagungsstruktur

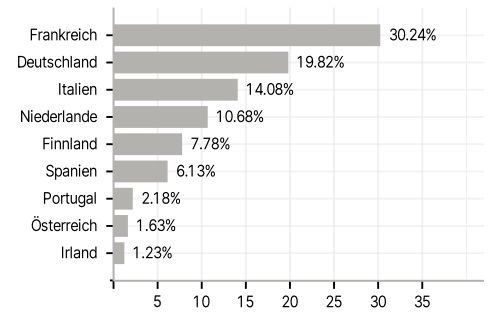
Anlagearten



Branchen



Länder



Währungen



Größte Positionen

