

**UniZukunft Welt A / LU2469139781 / A3DJ2C / Union Investment(LU)**

<b>Aktuell 19.06.2026 <sup>1</sup></b>	<b>Region</b>	<b>Branche</b>	<b>Ausschüttungsart</b>	<b>Typ</b>
123,79 EUR	weltweit	enmix	ausschüttend	Aktienfonds


**Risikokennzahlen**

SRI	1	2	3	<b>4</b>	5	6	7
-----	---	---	---	----------	---	---	---

**Jahresperformance**

2025	+4,61%
2024	+18,15%
2023	+4,42%

Performanceergebnisse der Vergangenheit lassen keine Rückschlüsse auf die künftige Entwicklung zu.

Stammdaten		Konditionen		Sonstige Kennzahlen	
Fondart	Einzelfond	Ausgabeaufschlag	2,50%	Mindestveranlagung	EUR 0,00
Kategorie	Aktien	Managementgebühr	1,20%	Sparplan	Nein
Fondsunterkategorie	Branchenmix	Depotgebühr	-	UCITS / OGAW	Ja
Ursprungsland	Luxemburg	Tilgungsgebühr	0,00%	Gewinnbeteiligung	0,00%
Tranchenvolumen	(19.06.2026) EUR 84,99 Mio.	Sonstige lfd. Kosten (29.05.2026)	1,53%	Umschichtgebühr	-
Gesamt-Fondsvolumen	(19.06.2026) EUR 129,75 Mio.	Transaktionskosten	0,32%	<b>Fondsgesellschaft</b>	
Auflagedatum	01.06.2022	<b>Ausschüttungen</b>		Union Investment(LU)	
KESSt-Meldefonds	Ja	13.11.2025	1.93 EUR	3, Heienhaff, L-1736, Senningerberg	
Beginn des Geschäftsjahres	01.10.	14.11.2024	0.13 EUR	Luxemburg	
Nachhaltigkeitsfondsart	Ethik/Ökologie	16.11.2023	0.26 EUR	<a href="https://www.union-investment.lu">https://www.union-investment.lu</a>	
Fondsmanager	-				
Thema	-				

Performance	1M	6M	YTD	1J	2J	3J	5J	seit Beginn
Performance	+4,29%	+12,55%	+11,70%	+20,07%	+17,78%	+38,60%	-	+32,80%
Performance p.a.	-	-	-	+20,13%	+8,53%	+11,48%	-	+7,25%
Performance p.a. nach max. AGA	-	-	-	+14,36%	+5,91%	+9,70%	-	+5,95%
Sharpe Ratio	5,37	2,10	2,08	1,68	0,51	0,82	-	0,42
Volatilität	11,47%	11,63%	11,96%	10,60%	12,17%	11,19%	-	11,75%
Schlechtester Monat	-	-5,63%	-5,63%	-5,63%	-6,44%	-6,44%	-	-6,92%
Bester Monat	-	+7,90%	+7,90%	+7,90%	+7,90%	+7,90%	-	+7,90%
Maximaler Verlust	-3,22%	-7,28%	-7,28%	-7,28%	-17,51%	-17,51%	-	-17,51%

**Vertriebszulassung**

Österreich, Deutschland, Luxemburg;

1. Wichtiger Hinweis zum Aktualisierungsstand: Das angegebene Datum bezieht sich ausschließlich auf die Berechnung des NAV.

RISIKOHINWEISE: Die Informationen auf dieser Seite dienen ausschließlich zu Informationszwecken und sollten weder als Verkaufsangebot noch als Aufforderung zum Kauf des Wertpapiere oder einer Empfehlung zugunsten des Wertpapiere verstanden werden. Die baha GmbH und die BAWAG P.S.K. Bank für Arbeit und Wirtschaft und Österreichische Postsparkasse Aktiengesellschaft übernehmen trotz sorgfältigster Recherche keinerlei Haftung für die Richtigkeit der angegebenen Daten.  
Factsheet erstellt von: www.baha.com am 23.06.2026 00:30

## UniZukunft Welt A / LU2469139781 / A3DJ2C / Union Investment(LU)

### Investmentstrategie

Hierzu werden mindestens 80 Prozent des Fondsvermögens in Wertpapiere investiert, deren Emittenten ökologische und/oder soziale Merkmale berücksichtigen und ist dabei auch auf Emittenten ausgerichtet, deren Geschäftstätigkeit zur Erreichung der SDGs beitragen. Das Fondsvermögen wird überwiegend in Aktien von weltweiten Emittenten investiert, die auch in Schwellen- bzw. Entwicklungsländern ansässig sein können. Daneben kann das Fondsvermögen in fest und variabel verzinslichen Wertpapieren, in Bankguthaben und/oder Geldmarktinstrumenten sowie bis zu 10 Prozent in Zielfonds angelegt werden. Derivate können zu Investitions- und Absicherungszwecken eingesetzt werden. Der Fonds bezieht sich nicht auf einen Vergleichsmaßstab und verfolgt kein indexgebundenes Ziel. Die Anlageentscheidungen werden aktiv auf Basis von aktuellen Kapitalmarkteinschätzungen und unter Berücksichtigung der nachhaltigen Anlagestrategie getroffen.

### Fondsspezifische Informationen

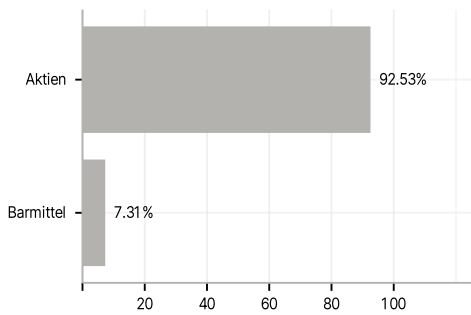
Im Rahmen der Anlagestrategie kann in wesentlichem Umfang in Derivate investiert werden. Die Fondsbestimmungen des UniZukunft Welt A wurden durch die FMA bewilligt. Der UniZukunft Welt A kann mehr als 35 % des Fondsvermögens in Wertpapiere/Geldmarktinstrumente folgender Emittenten investieren: die von einem Mitgliedstaat der Europäischen Union oder seinen Gebietskörperschaften oder einem OECD - Mitgliedstaat oder von internationalen Organismen öffentlich - rechtlichen Charakters, denen ein oder mehrere Mitgliedstaaten der Europäischen Union angehören, begeben oder garantiert werden..

### Investmentziel

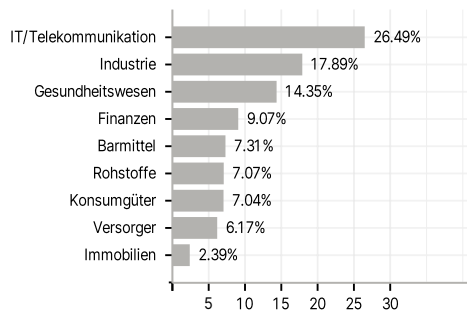
Ziel des Fonds ist es, zur Erreichung der Ziele für nachhaltige Entwicklung der Vereinten Nationen ("UN Sustainable Development Goals" oder "SDGs") beizutragen und dabei die Erzielung einer angemessenen Rendite des angelegten Kapitals bei gleichzeitiger Beachtung wirtschaftlicher, politischer Risiken sowie ethischer, sozialer und ökologischer Kriterien bei der Umsetzung der Anlagepolitik anzustreben. Die für den Fonds zu erwerbenden Vermögensgegenstände werden diskretionär auf Basis eines konsistenten Investmentprozesses identifiziert ("aktives Management").

### Veranlagungsstruktur

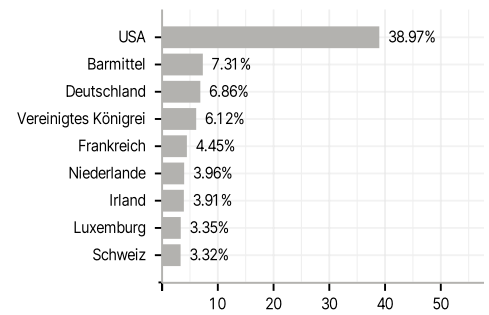
#### Anlagearten



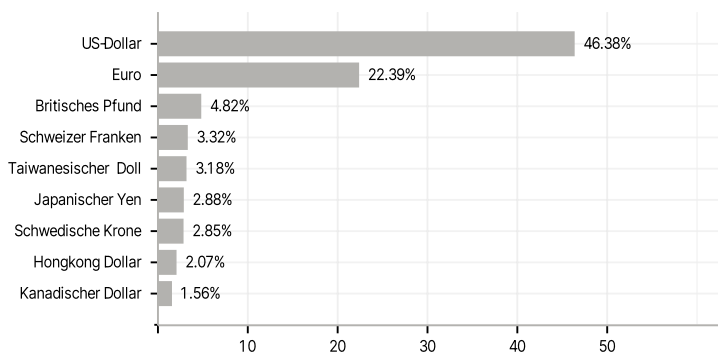
#### Branchen



#### Länder



#### Währungen



#### Größte Positionen

