

**Wellington Enduring Infrastructure Assets Fund EUR S AcH / IE00BJH4Y499 / A2PGVQ / Wellington (LU)**

|                                       |               |                 |                         |             |
|---------------------------------------|---------------|-----------------|-------------------------|-------------|
| <b>Aktuell 18.06.2026<sup>1</sup></b> | <b>Region</b> | <b>Branche</b>  | <b>Ausschüttungsart</b> | <b>Typ</b>  |
| 13,39 EUR                             | weltweit      | e Infrastruktur | thesaurierend           | Aktienfonds |



|                          |                      |
|--------------------------|----------------------|
| <b>Risikokennzahlen</b>  |                      |
| SRI                      | 1 2 <b>3</b> 4 5 6 7 |
| <b>Jahresperformance</b> |                      |
| 2025                     | +21,98%              |
| 2024                     | +10,68%              |
| 2023                     | +1,53%               |
| 2022                     | -12,00%              |

Performanceergebnisse der Vergangenheit lassen keine Rückschlüsse auf die künftige Entwicklung zu.

|                            |                             |   |       |                            |                  |
|----------------------------|-----------------------------|---|-------|----------------------------|------------------|
| <b>Stammdaten</b>          |                             | <b>Konditionen</b>  |       | <b>Sonstige Kennzahlen</b> |                  |
| Fondart                    | Einzelfond                  | Ausgabeaufschlag  | 0,00% | Mindestveranlagung         | EUR 1.000.000,00 |
| Kategorie                  | Aktien                      | Managementgebühr  | 0,70% | Sparplan                   | Nein             |
| Fondsunterkategorie        | Branche Infrastruktur       | Depotgebühr   | -     | UCITS / OGAW               | Ja               |
| Ursprungsland              | Irland                      | Tilgungsgebühr  | 0,00% | Gewinnbeteiligung          | 0,00%            |
| Tranchenvolumen            | (18.06.2026) USD 39,24 Mio. | Sonstige lfd. Kosten (17.04.2026)                                   | 0,79% | Umschichtgebühr            | 1,00%            |
| Gesamt-Fondsvolumen        | (18.06.2026) USD 2,24 Mrd.  | Transaktionskosten  | 0,29% | <b>Fondsgesellschaft</b>   |                  |
| Auflegedatum               | 09.08.2021                  | Wellington (LU)   |       |                            |                  |
| KESSt-Meldefonds           | Ja                          | 33 Avenue de la Liberté, L-1931, Luxembourg                         |       |                            |                  |
| Beginn des Geschäftsjahres | 01.01.                      | Luxemburg   |       |                            |                  |
| Nachhaltigkeitsfondsart    | -                           | <a href="https://www.wellington.com">https://www.wellington.com</a> |       |                            |                  |
| Fondsmanager               | Tom Levering                |   |       |                            |                  |
| Thema                      | Megatrends                  |   |       |                            |                  |

| Performance                    | 1M     | 6M     | YTD    | 1J      | 2J      | 3J      | 5J      | seit Beginn |
|--------------------------------|--------|--------|--------|---------|---------|---------|---------|-------------|
| Performance                    | -1,25% | +9,59% | +8,97% | +17,05% | +42,19% | +50,49% | -       | +33,87%     |
| Performance p.a.               | -      | -      | -      | +17,05% | +19,24% | +14,61% | -       | +6,19%      |
| Performance p.a. nach max. AGA | -      | -      | -      | +17,05% | +19,24% | +14,60% | -       | +6,17%      |
| Sharpe Ratio                   | -1,71  | 1,69   | 1,66   | 1,55    | 1,61    | 1,16    | -       | 0,32        |
| Volatilität                    | 9,45%  | 10,47% | 10,79% | 9,43%   | 10,45%  | 10,52%  | -       | 11,80%      |
| Schlechtester Monat            | -      | -4,22% | -4,22% | -4,22%  | -7,06%  | -7,06%  | -10,89% | -10,89%     |
| Bester Monat                   | -      | +8,86% | +8,86% | +8,86%  | +8,86%  | +8,86%  | +8,86%  | +8,86%      |
| Maximaler Verlust              | -3,15% | -6,73% | -6,73% | -6,73%  | -8,97%  | -11,76% | -       | -23,93%     |

**Vertriebszulassung**

Österreich, Deutschland, Schweiz;

1. Wichtiger Hinweis zum Aktualisierungsstand: Das angegebene Datum bezieht sich ausschließlich auf die Berechnung des NAV.

RISIKOHINWEISE: Die Informationen auf dieser Seite dienen ausschließlich zu Informationszwecken und sollten weder als Verkaufsangebot noch als Aufforderung zum Kauf des Wertpapiers oder einer Empfehlung zugunsten des Wertpapiers verstanden werden. Die baha GmbH und die BAWAG P.S.K. Bank für Arbeit und Wirtschaft und Österreichische Postsparkasse Aktiengesellschaft übernehmen trotz sorgfältigster Recherche keinerlei Haftung für die Richtigkeit der angegebenen Daten.  
Factsheet erstellt von: www.baha.com am 22.06.2026 03:17

## Wellington Enduring Infrastructure Assets Fund EUR S AcC H / IE00BJH4Y499 / A2PGVQ / Wellington (LU)

### Investmentstrategie

Der FTSE Global Core Infrastructure 50/50 Index ("der Index") dient als Referenzindex zum Vergleich der Wertentwicklung. Obwohl die Wertpapiere des Fonds Bestandteile des Index sein können, wird der Index bei der Portfoliokonstruktion nicht berücksichtigt, und das Ausmaß, in dem die Wertpapiere des Fonds vom Index abweichen, wird vom Anlageverwalter des Fonds (der "Anlageverwalter") nicht gesteuert. Der Index wurde entwickelt, um die Aktienmarktperformance von Industrieländern und Emerging Markets zu messen. Der Fonds wird bestimmte ökologische Kriterien fördern, indem er mindestens 70% seines Nettovermögens in Unternehmen mit einem Umwelt-Rating von 1 bis 3 auf einer internen Rating-Skala von 1 bis 5 investiert, wobei 1 das höchste Rating darstellt.

### Fondsspezifische Informationen

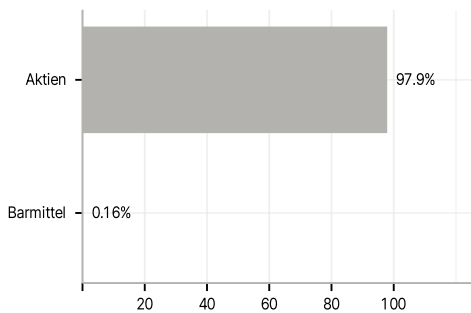
Im Rahmen der Anlagestrategie kann in wesentlichem Umfang in Derivate investiert werden. Die Fondsbestimmungen des Wellington Enduring Infrastructure Assets Fund EUR S AcC H wurden durch die FMA bewilligt. Der Wellington Enduring Infrastructure Assets Fund EUR S AcC H kann mehr als 35 % des Fondsvermögens in Wertpapiere/Geldmarktinstrumente folgender Emittenten investieren: EU Member State, its local authorities, non- EU Member States or public international bodies of which one or more EU Member States are members. OECD member country (provided it is of investment grade), Government of Brazil (provided the issues are of investment grade), Government of India (provided the issues are of investment grade), Government of Singapore, European Investment Bank, European Bank for Reconstruction and Development, International Finance Corporation, International Monetary Fund, Euratom, The Asian Development Bank, European Central Bank, Council of Europe, Eurofima, African Development Bank, International Bank for Reconstruction and Development (The World Bank), The Inter-American Development Bank, European Union, Federal National Mortgage Association (Fannie Mae), Federal Home Loan Mortgage Corporation (Freddie Mac), Government National Mortgage Association (Ginnie Mae), Student Loan Marketing Association (Sallie Mae), Federal Home Loan Bank, Federal Farm Credit Bank, Tennessee Valley Authority, Straight-A Funding LLC, Export-Import Bank..

### Investmentziel

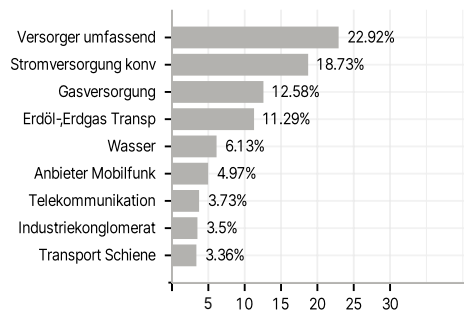
Der Fonds strebt langfristige Gesamterträge an. Der Fonds wird aktiv gemanagt und investiert weltweit vornehmlich in Unternehmen, die langlebige physische Vermögenswerte besitzen, z.B. im Versorgungs-, Transport, Energie-, Immobilien- und Industriesektor. Der Fonds investiert in Aktien und andere Wertpapiere mit Aktienmerkmalen, z.B. Vorzugsaktien, wandelbare Wertpapiere oder Depotscheine. Der Fonds kann in gewissem Umfang Anleihen halten und direkt oder über Derivate investieren. Wenngleich der Fonds zu Anlagezwecken uneingeschränkt Derivate einsetzen darf (beispielsweise, um ein Engagement in Bezug auf Wertpapiere aufzubauen), werden Derivate in erster Linie zur Absicherung (Steuerung) des Risikos eingesetzt.

### Veranlagungsstruktur

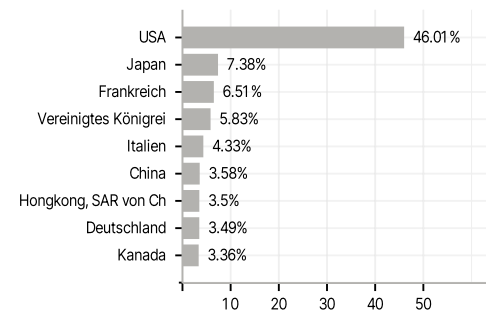
#### Anlagearten



#### Branchen



#### Länder



#### Währungen



#### Größte Positionen

