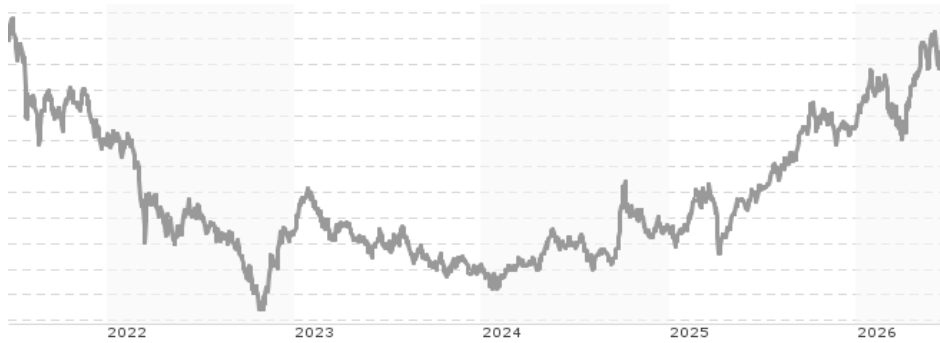


**Invesco Greater China Equity Fund Z (EUR hedged) accumulation / LU1701685858 / A2H61G / Invesco Management**

<b>Aktuell 22.06.2026<sup>1</sup></b>	<b>Region</b>	<b>Branche</b>	<b>Ausschüttungsart</b>	<b>Typ</b>
12,59 EUR	Großchina	enmix	thesaurierend	Aktienfonds


**Risikokennzahlen**

SRI	1	2	3	4	<b>5</b>	6	7
-----	---	---	---	---	----------	---	---

**Jahresperformance**

2025	+31,66%
2024	+12,43%
2023	-9,69%
2022	-23,59%
2021	-18,64%

Performanceergebnisse der Vergangenheit lassen keine Rückschlüsse auf die künftige Entwicklung zu.

Stammdaten		Konditionen		Sonstige Kennzahlen	
Fondart	Einzelfond	Ausgabeaufschlag	5,00%	Mindestveranlagung	EUR 1.000,00
Kategorie	Aktien	Managementgebühr	0,75%	Sparplan	Nein
Fondsunterkategorie	Branchenmix	Depotgebühr	0,01%	UCITS / OGAW	Ja
Ursprungsland	Luxemburg	Tilgungsgebühr	0,00%	Gewinnbeteiligung	0,00%
Tranchenvolumen	-	Sonstige lfd. Kosten (19.05.2026)	1,18%	Umschichtgebühr	1,00%
Gesamt-Fondsvolumen	(30.04.2026) USD 567,15 Mio.	Transaktionskosten	0,62%	<b>Fondsgesellschaft</b>	
Auflagedatum	22.11.2017	Invesco Management			
KESSt-Meldefonds	Ja	37A, Avenue John F. Kennedy, L-1855, Luxembourg			
Beginn des Geschäftsjahres	01.03.	Luxemburg			
Nachhaltigkeitsfondsart	-	<a href="https://www.de.invesco.com">https://www.de.invesco.com</a>			
Fondsmanager	Elton Cheung				
Thema	-				

Performance	1M	6M	YTD	1J	2J	3J	5J	seit Beginn
Performance	+3,28%	+20,48%	+20,13%	+41,94%	+65,44%	+66,53%	+0,16%	+44,05%
Performance p.a.	-	-	-	+42,21%	+28,71%	+18,51%	+0,03%	+4,94%
Performance p.a. nach max. AGA	-	-	-	+35,18%	+25,52%	+16,62%	-0,94%	+4,26%
Sharpe Ratio	1,56	1,80	1,84	1,89	1,16	0,76	-0,10	0,12
Volatilität	28,21%	23,86%	24,48%	21,12%	22,67%	21,28%	23,18%	22,27%
Schlechtester Monat	-	-11,82%	-11,82%	-11,82%	-11,82%	-11,82%	-14,82%	-14,82%
Bester Monat	-	+15,17%	+15,17%	+15,17%	+15,47%	+15,47%	+25,21%	+25,21%
Maximaler Verlust	-7,13%	-14,27%	-14,27%	-14,27%	-19,65%	-19,65%	-54,55%	-61,24%

**Vertriebszulassung**

Österreich, Deutschland, Schweiz;

1. Wichtiger Hinweis zum Aktualisierungsstand: Das angegebene Datum bezieht sich ausschließlich auf die Berechnung des NAV.

RISIKOHINWEISE: Die Informationen auf dieser Seite dienen ausschließlich zu Informationszwecken und sollten weder als Verkaufsangebot noch als Aufforderung zum Kauf des Wertpapiers oder einer Empfehlung zugunsten des Wertpapiers verstanden werden. Die baha GmbH und die BAWAG P.S.K. Bank für Arbeit und Wirtschaft und Österreichische Postsparkasse Aktiengesellschaft übernehmen trotz sorgfältigster Recherche keinerlei Haftung für die Richtigkeit der angegebenen Daten.  
Factsheet erstellt von: www.baha.com am 22.06.2026 16:46

## Invesco Greater China Equity Fund Z (EUR hedged) accumulation / LU1701685858 / A2H61G / Invesco Management

### Investmentstrategie

Der Fonds wird aktiv verwaltet und ist nicht durch seine Benchmark MSCI Golden Dragon 10/40 Index (Net Total Return) eingeschränkt, die zu Vergleichszwecken herangezogen wird. Es ist jedoch wahrscheinlich, dass ein Großteil der Anlagen des Fonds auch in der Benchmark enthalten ist. Da es sich um einen aktiv verwalteten Fonds handelt, wird sich diese Überschneidung ändern und diese Erklärung kann von Zeit zu Zeit aktualisiert werden. Der Fonds verfügt über einen breiten Ermessensspielraum bei der Portfoliokonstruktion, sodass sich Wertpapiere, Gewichtungen und Risikomerkmale unterscheiden können. Daher wird erwartet, dass die RisikoRendite-Eigenschaften des Fonds im Laufe der Zeit wesentlich von der Benchmark abweichen können.

### Fondsspezifische Informationen

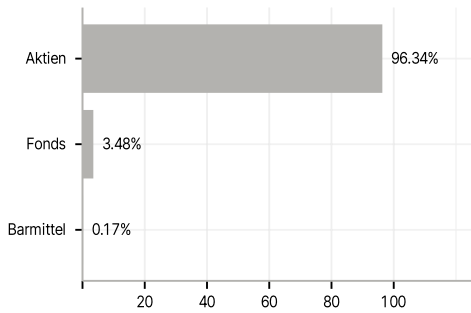
Im Rahmen der Anlagestrategie kann in wesentlichem Umfang in Derivate investiert werden. Die Fondsbestimmungen des Invesco Greater China Equity Fund Z (EUR hedged) accumulation wurden durch die FMA bewilligt. Der Invesco Greater China Equity Fund Z (EUR hedged) accumulation kann mehr als 35 % des Fondsvermögens in Wertpapiere/Geldmarktinstrumente folgender Emittenten investieren: die von einem Mitgliedstaat der EU, seinen Gebietskörperschaften oder Regierungsstellen oder von einem Nicht-Mitgliedstaat der OECD, der von der CSSF akzeptiert wird, oder von internationalen öffentlichen Einrichtungen, denen ein oder mehrere Mitgliedstaaten der EU angehören, ausgegeben oder garantiert worden sind..

### Investmentziel

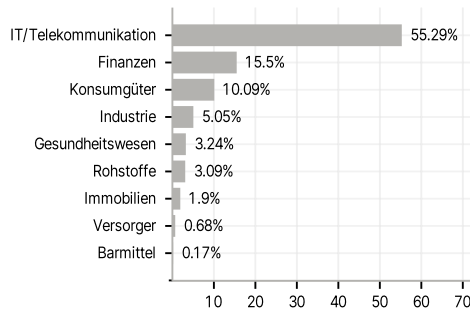
Ziel des Fonds ist ein langfristiges Kapitalwachstum. Der Fonds investiert in erster Linie in Aktien von Unternehmen im chinesischen Raum. Der Fonds definiert den chinesischen Raum als Festlandchina, die Sonderverwaltungszone Hongkong, die Sonderverwaltungszone Macau sowie Taiwan. Der Fonds kann Derivate (komplexe Instrumente) einsetzen, um den Fonds effizienter zu verwalten, mit dem Ziel, das Risiko zu verringern, die Kosten zu senken und/oder zusätzliches Kapital oder Erträge zu erzielen.

### Veranlagungsstruktur

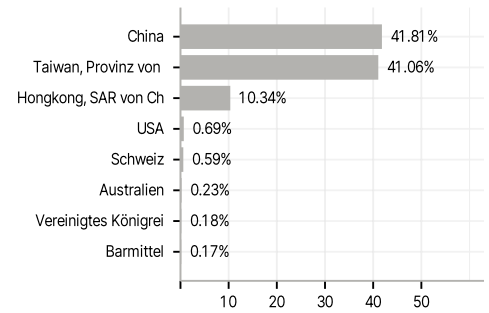
#### Anlagearten



#### Branchen



#### Länder



#### Währungen



#### Größte Positionen

