

BGF FinTech Fund D2 EUR / LU1917163450 / A2PAEA / BlackRock (LU)

Aktuell 08.05.2026¹	Region	Branche	Ausschüttungsart	Typ
12,15 EUR	weltweit	e Finanzen	thesaurierend	Aktienfonds


Risikokennzahlen

SRI	1	2	3	4	5	6	7
-----	---	---	---	---	----------	---	---

Jahresperformance

2025	+2,38%
2024	+23,66%
2023	+14,56%
2022	-36,76%
2021	+9,02%

Performanceergebnisse der Vergangenheit lassen keine Rückschlüsse auf die künftige Entwicklung zu.

Stammdaten		Konditionen		Sonstige Kennzahlen	
Fondart	Einzelfond	Ausgabeaufschlag	2,50%	Mindestveranlagung	EUR 100.000,00
Kategorie	Aktien	Managementgebühr	0,68%	Sparplan	Nein
Fondsunterkategorie	Branche Finanzen	Depotgebühr	0,45%	UCITS / OGAW	Ja
Ursprungsland	Luxemburg	Tilgungsgebühr	0,00%	Gewinnbeteiligung	0,00%
Tranchenvolumen	(08.05.2026) USD 24,39 Mio.	Sonstige lfd. Kosten (17.12.2025)	0,99%	Umschichtgebühr	2,00%
Gesamt-Fondsvolumen	(07.05.2026) USD 136,05 Mio.	Transaktionskosten	0,69%	Fondsgesellschaft	
Auflegedatum	05.12.2018	BlackRock (LU)			
KESSt-Meldefonds	Ja	35a Avenue JF Kennedy, 1855, Luxemburg			
Beginn des Geschäftsjahres	01.09.	Luxemburg			
Nachhaltigkeitsfondsart	-	https://www.blackrock.com			
Fondsmanager	Vasco Moreno, Hashim Bhattee				
Thema	FinTech				

Performance	1M	6M	YTD	1J	2J	3J	5J	seit Beginn
Performance	+4,47%	-15,57%	-11,64%	+3,23%	+3,49%	+35,91%	-24,91%	+55,57%
Performance p.a.	-	-	-	+3,23%	+1,73%	+10,76%	-5,57%	+6,13%
Performance p.a. nach max. AGA	-	-	-	-1,69%	-0,72%	+8,98%	-6,48%	+5,43%
Sharpe Ratio	2,09	-1,21	-1,18	0,04	-0,02	0,36	-0,30	0,15
Volatilität	32,50%	26,04%	27,11%	27,17%	26,67%	23,79%	25,67%	25,34%
Schlechtester Monat	-	-8,20%	-8,20%	-8,20%	-11,09%	-11,09%	-15,30%	-19,22%
Bester Monat	-	+8,29%	+8,29%	+22,70%	+22,70%	+22,70%	+22,70%	+22,70%
Maximaler Verlust	-6,68%	-24,50%	-23,18%	-33,15%	-33,15%	-33,15%	-51,73%	-51,73%

Vertriebszulassung

Österreich, Deutschland, Schweiz, Luxemburg;

1. Wichtiger Hinweis zum Aktualisierungsstand: Das angegebene Datum bezieht sich ausschließlich auf die Berechnung des NAV.

RISIKOHINWEISE: Die Informationen auf dieser Seite dienen ausschließlich zu Informationszwecken und sollten weder als Verkaufsangebot noch als Aufforderung zum Kauf des Wertpapiers oder einer Empfehlung zugunsten des Wertpapiers verstanden werden. Die baha GmbH und die BAWAG P.S.K. Bank für Arbeit und Wirtschaft und Österreichische Postsparkasse Aktiengesellschaft übernehmen trotz sorgfältigster Recherche keinerlei Haftung für die Richtigkeit der angegebenen Daten.
Factsheet erstellt von: www.baha.com am 10.05.2026 04:42

BGF FinTech Fund D2 EUR / LU1917163450 / A2PAEA / BlackRock (LU)

Investmentstrategie

Der Anlageberater (AB) kann zu Anlagezwecken, um das Anlageziel des Fonds zu erreichen, und/oder das Risiko im Portfolio des Fonds zu reduzieren, Investitionskosten zu senken und zusätzliche Erträge zu erzielen, derivative Finanzinstrumente (FD) einsetzen (d. h. Anlagen, deren Preise auf einem oder mehreren zugrunde liegenden Vermögenswerten basieren). Der Fonds kann über FD am Markt einen Leverage-Effekt in unterschiedlichem Umfang erzielen (d. h. wenn der Fonds einem Marktrisiko ausgesetzt ist, das den Wert seiner Vermögenswerte übersteigt). Der Fonds wird aktiv verwaltet. Der AB kann nach eigenem Ermessen die Auswahl der Anlagen für den Fonds treffen. Der AB kann nach eigenem Ermessen die Auswahl der Anlagen für den Fonds treffen und wird dabei nicht durch einen Referenzindex beschränkt. Der MSCI All Countries World Index sollte von den Anlegern dazu verwendet werden, die Wertentwicklung des Fonds zu vergleichen. Der Index sollte von den Anlegern dazu verwendet werden, die Wertentwicklung des Fonds zu vergleichen. Der Preis von Eigenkapitalinstrumenten fluktuiert täglich und kann von Faktoren beeinflusst werden, die sich auf die Wertentwicklung der einzelnen Gesellschaften auswirken, die die Wertpapiere ausgeben, sowie von täglichen Bewegungen des Aktienmarktes und größeren wirtschaftlichen und politischen Entwicklungen, die wiederum den Wert Ihrer Anlage beeinflussen können.

Fondsspezifische Informationen

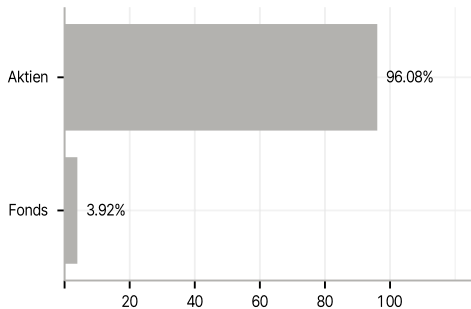
Im Rahmen der Anlagestrategie kann in wesentlichem Umfang in Derivate investiert werden. Die Fondsbestimmungen des BGF FinTech Fund D2 EUR wurden durch die FMA bewilligt. Der BGF FinTech Fund D2 EUR kann mehr als 35 % des Fondsvermögens in Wertpapiere/Geldmarktinstrumente folgender Emittenten investieren: die von einem Mitgliedstaat der Europäischen Union, seinen Gebietskörperschaften, einem OECD-Mitgliedsland oder einem internationalen Organismus öffentlich-rechtlichen Charakters, dem mindestens ein Mitgliedstaat angehört, emittiert sind.

Investmentziel

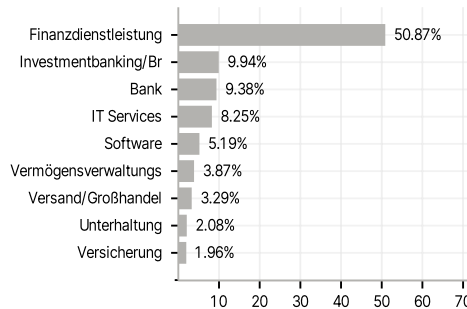
Der Fonds strebt durch eine Kombination aus Kapitalwachstum und Erträgen auf das Fondsvermögen die Maximierung der Rendite auf Ihre Anlage an und investiert in einer Weise, die den Grundsätzen für Anlagen in den Bereichen Umwelt, Soziales und Governance (ESG) entspricht. Der Fonds legt mindestens 70 % seines Gesamtvermögens in die Eigenkapitalinstrumente (z. B. Aktien) von Unternehmen weltweit an, deren überwiegende wirtschaftliche Tätigkeit die Erforschung, Entwicklung, Produktion und/oder den Vertrieb von Technologien umfasst, die im Bereich Finanzdienstleistungen eingesetzt und angewendet werden. Der Fonds wird sich auf Unternehmen konzentrieren, die Einnahmen aus der Anwendung von Technologien im Finanzdienstleistungssektor erzielen und/oder die mit traditionellen Methoden beim Betrieb und Vertrieb von Finanzprodukten und -dienstleistungen konkurrieren wollen, einschließlich der folgenden: Zahlungssysteme, Banken, Investments, Kredite, Versicherungen und Software. Obwohl es wahrscheinlich ist, dass die meisten Anlagen des Fonds in Unternehmen in entwickelten Märkten weltweit getätigt werden, kann der Fonds auch in Schwellenländern anlegen. Das Gesamtvermögen des Fonds wird in Übereinstimmung mit seiner ESG-Politik angelegt, wie im Prospekt angegeben. Weitere Informationen zu den ESG-Eigenschaften erhalten Sie im Prospekt und auf der BlackRock-Website unter www.blackrock.com/baselinescreens

Veranlagungsstruktur

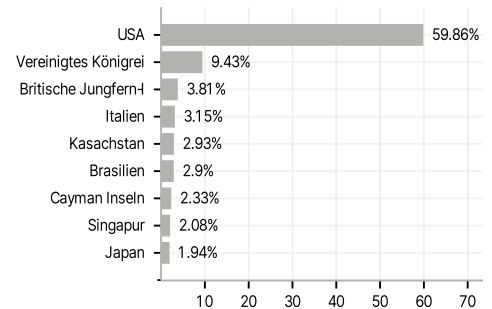
Anlagearten



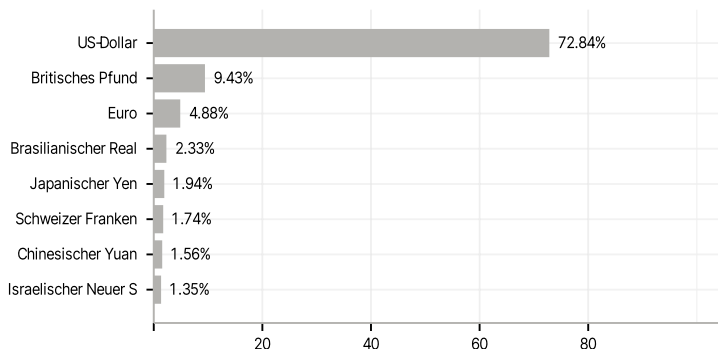
Branchen



Länder



Währungen



Größte Positionen

