

AXA WF Euro Strategic Bonds ZF Distribution EUR / LU1670743837 / A2DWJN / BNP PARIBAS AM Eur.

Aktuell 25.06.2026¹	Region	Branche	Ausschüttungsart	Typ
106,39 EUR	weltweit	Anleihen Gemischt	ausschüttend	Rentenfonds



Risikokennzahlen	
SRI	1 2 3 4 5 6 7
Jahresperformance	
2025	+4,03%
2024	+6,22%
2023	+8,05%
2022	-6,98%
2021	-0,13%

Performanceergebnisse der Vergangenheit lassen keine Rückschlüsse auf die künftige Entwicklung zu.

Stammdaten		Konditionen		Sonstige Kennzahlen	
Fondart	Einzelfond	Ausgabeaufschlag	2,00%	Mindestveranlagung	EUR 250.000,00
Kategorie	Anleihen	Managementgebühr	0,24%	Sparplan	Nein
Fondsunterkategorie	Anleihen Gemischt	Depotgebühr	-	UCITS / OGAW	Ja
Ursprungsland	Luxemburg	Tilgungsgebühr	0,00%	Gewinnbeteiligung	0,00%
Tranchenvolumen	-	Sonstige lfd. Kosten (19.02.2026)	0,49%	Umschichtgebühr	1,00%
Gesamt-Fondsvolumen (25.06.2026)	EUR 785,44 Mio.	Transaktionskosten	0,05%	Fondsgesellschaft	
Auflagedatum	17.11.2017	Ausschüttungen		BNP PARIBAS AM Eur.	
KESSt-Meldefonds	Ja	30.12.2025	3.04 EUR	1 BOULEVARD HAUSSMANN, 75009, Paris	
Beginn des Geschäftsjahres	01.01.	30.12.2024	3.27 EUR	Frankreich	
Nachhaltigkeitsfondsart	-	29.12.2023	2.39 EUR	https://www.bnpparibas-am.com	
Fondsmanager	Johann Ple, Rui Li	30.12.2022	1.43 EUR		
Thema	-	30.12.2021	0.27 EUR		

Performance	1M	6M	YTD	1J	2J	3J	5J	seit Beginn
Performance	+0,59%	+1,63%	+1,69%	+3,10%	+10,24%	+17,86%	+13,84%	+18,59%
Performance p.a.	-	-	-	+3,10%	+5,00%	+5,63%	+2,63%	+2,00%
Performance p.a. nach max. AGA	-	-	-	+1,08%	+3,96%	+4,93%	+2,22%	+1,76%
Sharpe Ratio	1,71	0,27	0,31	0,25	0,94	1,01	0,10	-0,10
Volatilität	2,97%	3,94%	4,01%	3,14%	2,86%	3,29%	3,32%	2,97%
Schlechtester Monat	-	-2,44%	-2,44%	-2,44%	-2,44%	-2,44%	-5,42%	-5,42%
Bester Monat	-	+1,29%	+1,29%	+1,29%	+1,69%	+2,73%	+3,39%	+3,39%
Maximaler Verlust	-0,67%	-2,72%	-2,72%	-2,72%	-2,72%	-2,72%	-12,32%	-12,32%

Vertriebszulassung

Österreich, Deutschland, Schweiz, Luxemburg;

1. Wichtiger Hinweis zum Aktualisierungsstand: Das angegebene Datum bezieht sich ausschließlich auf die Berechnung des NAV.

RISIKOHINWEISE: Die Informationen auf dieser Seite dienen ausschließlich zu Informationszwecken und sollten weder als Verkaufsangebot noch als Aufforderung zum Kauf des Wertpapiers oder einer Empfehlung zugunsten des Wertpapiers verstanden werden. Die baha GmbH und die BAWAG P.S.K. Bank für Arbeit und Wirtschaft und Österreichische Postsparkasse Aktiengesellschaft übernehmen trotz sorgfältigster Recherche keinerlei Haftung für die Richtigkeit der angegebenen Daten.
Factsheet erstellt von: www.baha.com am 27.06.2026 10:40

AXA WF Euro Strategic Bonds ZF Distribution EUR / LU1670743837 / A2DWJN / BNP PARIBAS AM Eur.

Investmentstrategie

Der Teilfonds investiert in Anleihen jeglicher Art, einschließlich inflationsgebundener Anleihen, und jeglicher Bonität von Emittenten aus der ganzen Welt, und zwar hauptsächlich in übertragbare Gläubigerpapiere mit Investment-Grade-Rating, die auf EUR lauten und von Regierungen, öffentlichen Einrichtungen und Unternehmen ausgegeben werden. Es wird erwartet, dass die durchschnittliche Laufzeit des Teilfonds zwischen -2 und 8 Jahren liegt.

Fondsspezifische Informationen

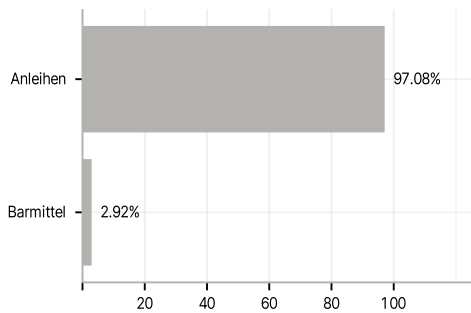
Im Rahmen der Anlagestrategie kann in wesentlichem Umfang in Derivate investiert werden. Die Fondsbestimmungen des AXA WF Euro Strategic Bonds ZF Distribution EUR wurden durch die FMA bewilligt. Der AXA WF Euro Strategic Bonds ZF Distribution EUR kann mehr als 35 % des Fondsvermögens in Wertpapiere/Geldmarktinstrumente folgender Emittenten investieren: EU-Mitgliedstaat, einer öffentlichen lokalen Behörde innerhalb der EU, einem Mitgliedstaat der OECD (Organisation für wirtschaftliche Zusammenarbeit und Entwicklung) oder G20 (Gruppe der Zwanzig) oder Singapur oder Hongkong, einem internationalen Organ, dem mindestens ein EU-Mitglied angehört, oder einem anderen Nicht-EU-Mitgliedstaat, der in diesem Kontext von der CSSF anerkannt ist, begeben oder garantiert werden.

Investmentziel

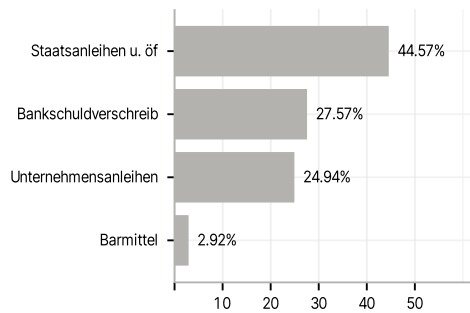
Das Anlageziel des Teilfonds besteht darin, mit einem aktiv verwalteten Anleihenportfolio sowohl Ertrag als auch Wertsteigerung zu erzielen.

Veranlagungsstruktur

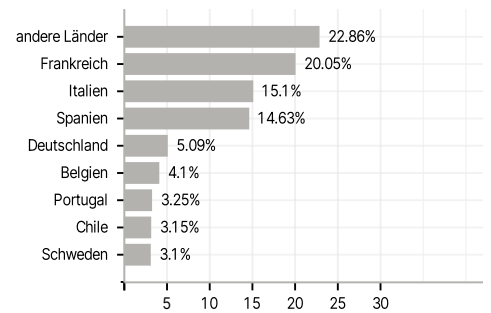
Anlagearten



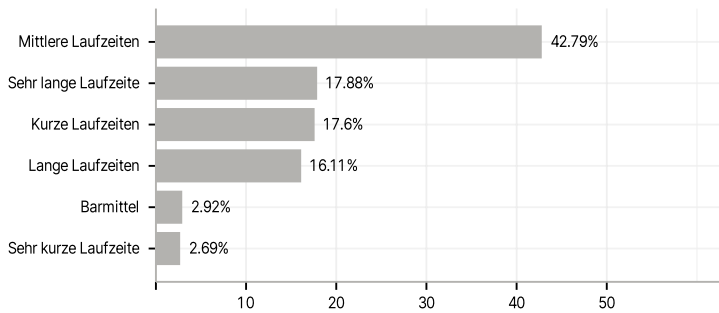
Emittenten



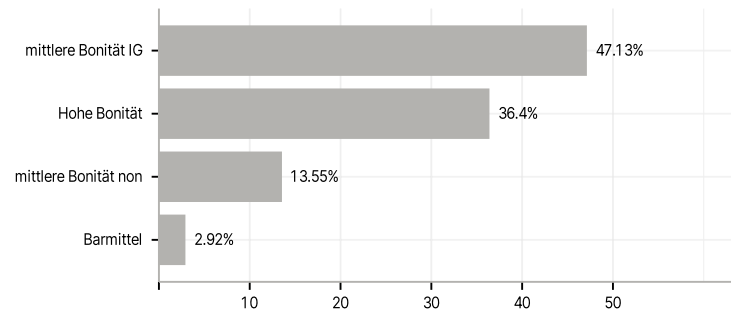
Länder



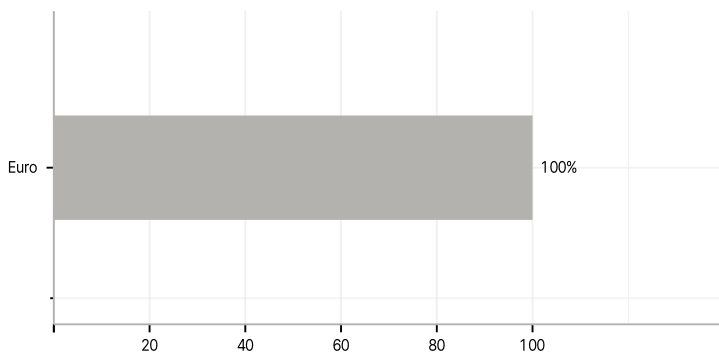
Laufzeiten



Rating



Währungen



Größte Positionen

