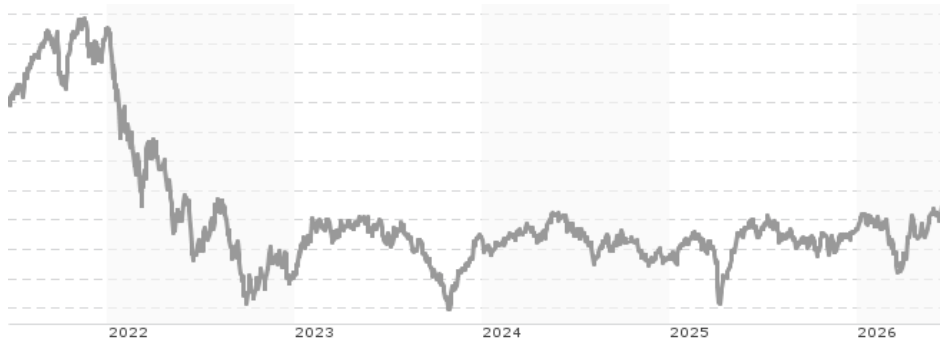


CM-AM ENTREPRENEURS EUROPE IC / FR0013266640 / A2QPA3 / Crédit Mutuel AM

Aktuell 17.06.2026 ¹	Region	Branche	Ausschüttungsart	Typ
121234,50 EUR	Europa	enmix	thesaurierend	Aktienfonds


Risikokennzahlen

SRI	1	2	3	4	5	6	7
-----	---	---	---	----------	---	---	---

Jahresperformance

2025	+6,36%
2024	-4,36%
2023	+9,42%
2022	-37,48%
2021	+26,14%

Performanceergebnisse der Vergangenheit lassen keine Rückschlüsse auf die künftige Entwicklung zu.

Stammdaten		Konditionen		Sonstige Kennzahlen	
Fondart	Einzelfond	Ausgabeaufschlag	1,00%	Mindestveranlagung	EUR 100.000,00
Kategorie	Aktien	Managementgebühr	1,03%	Sparplan	Nein
Fondsunterkategorie	Branchenmix	Depotgebühr	-	UCITS / OGAW	Ja
Ursprungsland	Frankreich	Tilgungsgebühr	0,00%	Gewinnbeteiligung	0,00%
Tranchenvolumen	(17.06.2026) EUR 16,92 Mio.	Sonstige lfd. Kosten (30.06.2025)	0,96%	Umschichtgebühr	-
Gesamt-Fondsvolumen	(17.06.2026) EUR 176,25 Mio.	Transaktionskosten	0,27%	Fondsgesellschaft	
Auflegedatum	18.09.2017	Crédit Mutuel AM			
KESSt-Meldefonds	Ja	4 Rue Gaillon, 75002, Paris			
Beginn des Geschäftsjahres	01.04.	Frankreich			
Nachhaltigkeitsfondsart	-	https://www.cmcic-am.fr			
Fondsmanager	JEAN-PIERRE MARIAUD				
Thema	-				

Performance	1M	6M	YTD	1J	2J	3J	5J	seit Beginn
Performance	+4,83%	+7,15%	+4,82%	+4,96%	+5,04%	+4,44%	-18,01%	+29,18%
Performance p.a.	-	-	-	+4,96%	+2,49%	+1,46%	-3,89%	+3,55%
Performance p.a. nach max. AGA	-	-	-	+3,92%	+1,98%	+1,12%	-4,09%	+3,40%
Sharpe Ratio	6,19	0,75	0,49	0,17	0,00	-0,07	-0,36	0,06
Volatilität	12,14%	16,61%	17,14%	14,61%	14,78%	14,29%	17,31%	17,72%
Schlechtester Monat	-	-9,31%	-9,31%	-9,31%	-9,31%	-9,31%	-14,14%	-14,14%
Bester Monat	-	+6,24%	+6,24%	+6,24%	+7,37%	+10,29%	+10,47%	+10,47%
Maximaler Verlust	-2,47%	-12,37%	-12,37%	-12,37%	-17,18%	-19,17%	-43,26%	-43,26%

Vertriebszulassung

Österreich, Deutschland, Schweiz;

1. Wichtiger Hinweis zum Aktualisierungsstand: Das angegebene Datum bezieht sich ausschließlich auf die Berechnung des NAV.

 RISIKOHINWEISE: Die Informationen auf dieser Seite dienen ausschließlich zu Informationszwecken und sollten weder als Verkaufsangebot noch als Aufforderung zum Kauf des Wertpapiers oder einer Empfehlung zugunsten des Wertpapiers verstanden werden. Die baha GmbH und die BAWAG P.S.K. Bank für Arbeit und Wirtschaft und Österreichische Postsparkasse Aktiengesellschaft übernehmen trotz sorgfältigster Recherche keinerlei Haftung für die Richtigkeit der angegebenen Daten.
 Factsheet erstellt von: www.baha.com am 21.06.2026 15:30

CM-AM ENTREPRENEURS EUROPE IC / FR0013266640 / A2QPA3 / Crédit Mutuel AM

Investmentstrategie

Der OGAW investiert überwiegend in Unternehmen, bei denen mindestens 20 % des Kapitals von einem stabilen Aktionär, in erster Linie von den Gründern und/oder Managern, gehalten wird.

Fondsspezifische Informationen

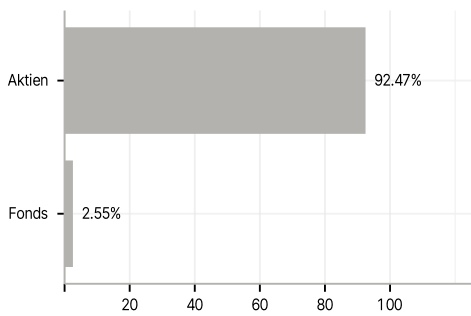
Im Rahmen der Anlagestrategie kann in wesentlichem Umfang in Derivate investiert werden.

Investmentziel

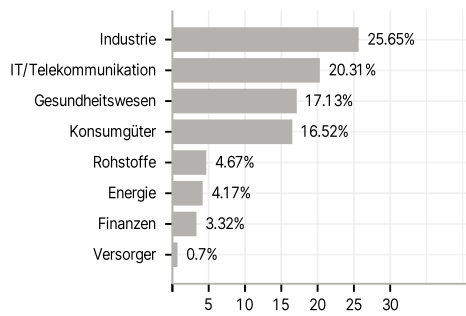
Zur Erreichung des Anlageziels verfolgt der OGAW eine Strategie der Titelauswahl (Stock Picking), die auf der Fundamentalanalyse von unternehmerischen und/oder Familienunternehmen beruht. Diese Unternehmen sind der Analyse des Fondsmanagers zufolge von einer starken Innovationsfähigkeit sowohl im Hinblick auf die Produkte als auch auf die Dienstleistungen, von einer Differenzierung innerhalb ihrer Wirtschaftszweige und von einem klaren Drang zu geografischer Expansion gekennzeichnet.

Veranlagungsstruktur

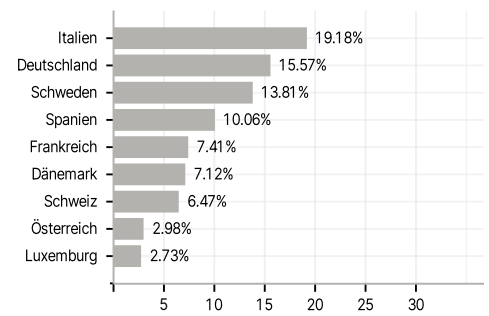
Anlagearten



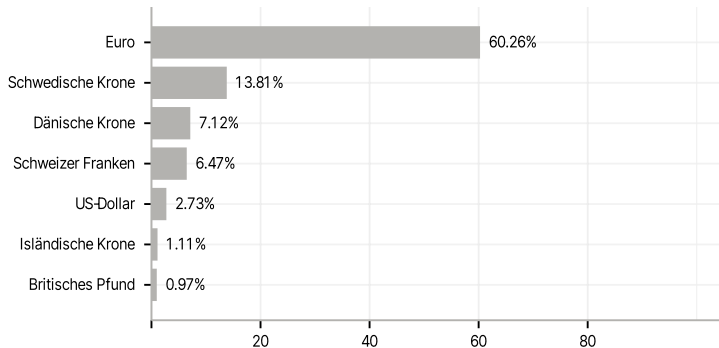
Branchen



Länder



Währungen



Größte Positionen

