

Franklin Genomic Advancements Fund - A (acc) EUR-H1 / LU2441052540 / A3DDYL / Franklin Templeton

Aktuell 22.09.2025¹	Region	Branche	Ausschüttungsart	Typ
6,92 EUR	weltweit	e Gesundheit/Pharma	thesaurierend	Aktienfonds



Risikokennzahlen

SRI	1	2	3	4	5	6	7
-----	---	---	---	---	----------	---	---

Jahresperformance

2024	-8,09%
2023	-2,32%

Performanceergebnisse der Vergangenheit lassen keine Rückschlüsse auf die künftige Entwicklung zu.

Stammdaten		Konditionen		Sonstige Kennzahlen	
Fondart	Einzelfond	Ausgabeaufschlag	5,75%	Mindestveranlagung	EUR 1.000,00
Kategorie	Aktien	Managementgebühr	1,50%	Sparplan	Nein
Fondsunterkategorie	Branche Gesundheit/Pharma	Depotgebühr	0,14%	UCITS / OGAW	Ja
Ursprungsland	Luxemburg	Tilgungsgebühr	0,00%	Gewinnbeteiligung	0,00%
Tranchenvolumen	(29.08.2025) USD 32622,480	Sonstige lfd. Kosten (30.06.2025)	1,80%	Umschichtgebühr	1,00%
Gesamt-Fondsvolumen	(22.09.2025) USD 3,74 Mio.	Transaktionskosten	0,26%	Fondsgesellschaft	
Auflagedatum	08.02.2022	Franklin Templeton			
KESSt-Meldefonds	Ja	Schottenring 16, 2.OG, 1010, Wien			
Beginn des Geschäftsjahres	01.07.	Österreich			
Nachhaltigkeitsfondsart	-	https://www.franklintempleton.at			
Fondsmanager	Matthew Moberg				
Thema	Gesundheit/Wohlbefinden				

Performance	1M	6M	YTD	1J	2J	3J	5J	seit Beginn
Performance	+3,59%	+5,65%	+5,01%	-7,49%	+3,13%	-6,61%	-	-30,80%
Performance p.a.	-	-	-	-7,51%	+1,55%	-2,25%	-	-9,67%
Performance p.a. nach max. AGA	+3,59%	+5,65%	+5,01%	-7,51%	+1,55%	-2,25%	-	-9,67%
Sharpe Ratio	2,85	0,37	0,21	-0,41	-0,02	-0,20	-	-0,51
Volatilität	17,36%	25,95%	24,09%	23,06%	20,56%	21,07%	-	23,00%
Schlechtester Monat	-	-8,13%	-8,13%	-8,13%	-10,40%	-10,40%	-	-12,20%
Bester Monat	-	+7,41%	+7,41%	+7,41%	+9,12%	+9,12%	-	+9,74%
Maximaler Verlust	-1,90%	-16,95%	-23,16%	-27,27%	-30,79%	-32,00%	-	-46,98%

Vertriebszulassung

Österreich, Deutschland, Schweiz, Tschechien;

1. Wichtiger Hinweis zum Aktualisierungsstand: Das angegebene Datum bezieht sich ausschließlich auf die Berechnung des NAV.

RISIKOHINWEISE: Die Informationen auf dieser Seite dienen ausschließlich zu Informationszwecken und sollten weder als Verkaufsangebot noch als Aufforderung zum Kauf des Wertpapiers oder einer Empfehlung zugunsten des Wertpapiers verstanden werden. Die baha GmbH und die BAWAG P.S.K. Bank für Arbeit und Wirtschaft und Österreichische Postsparkasse Aktiengesellschaft übernehmen trotz sorgfältigster Recherche keinerlei Haftung für die Richtigkeit der angegebenen Daten.
Factsheet erstellt von: www.baha.com am 23.09.2025 18:00

Franklin Genomic Advancements Fund - A (acc) EUR-H1 / LU2441052540 / A3DDYL / Franklin Templeton

Investmentstrategie

Der Fonds verfolgt eine aktiv verwaltete Anlagestrategie und investiert hauptsächlich in: Aktien, die von Unternehmen beliebiger Größe und mit Sitz in einem beliebigen Land (auch in Schwellenländern) ausgegeben werden, die in gesundheitsbezogenen Branchen tätig sind Der Fonds kann in geringerem Umfang investieren in: Schuldtitel mit beliebiger Laufzeit und Bonität, die von Unternehmen jeglicher Größe und mit Sitz in einem beliebigen Land ausgegeben werden Anteile an anderen Publikumsfonds und börsengehandelten Fonds (begrenzt auf 10 % des Vermögens)

Fondsspezifische Informationen

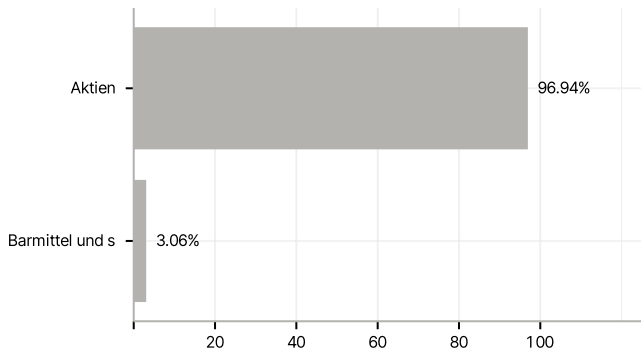
Im Rahmen der Anlagestrategie kann überwiegend in Einlagen investiert werden. Im Rahmen der Anlagestrategie kann in wesentlichem Umfang in Derivate investiert werden. Die Fondsbestimmungen des Franklin Genomic Advancements Fund - A (acc) EUR-H1 wurden durch die FMA bewilligt. Der Franklin Genomic Advancements Fund - A (acc) EUR-H1 kann mehr als 35 % des Fondsvermögens in Wertpapiere/Geldmarktinstrumente folgender Emittenten investieren: EU Member State, its local authorities, or public international bodies of which one or more EU Member States are members, by any other State of the OECD, by Singapore or any member state of the G20.

Investmentziel

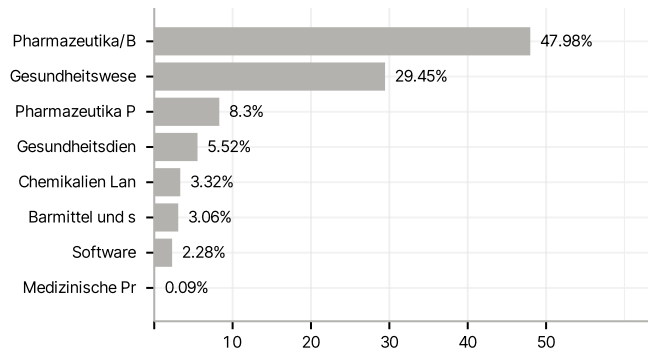
Der Franklin Genomic Advancements Fund (der "Fonds") ist als ein Fonds gemäß Artikel 8 der EU-Verordnung über nachhaltigkeitsbezogene Offenlegungspflichten im Finanzdienstleistungssektor klassifiziert und zielt darauf ab, den Wert seiner Anlagen mittel- bis langfristig zu steigern.

Veranlagungsstruktur

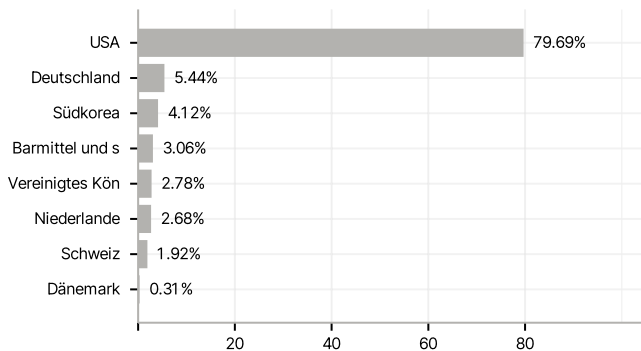
Anlagearten



Branchen



Länder



Größte Positionen

