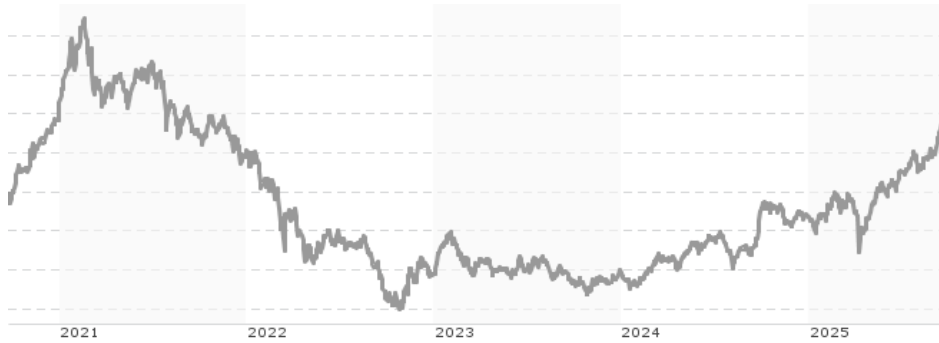


Mirae Asset ESG Asia Growth Equity Fund - K USD / LU1211592792 / A2QBZX / FundRock M. Co.

| | | | | |
|---------------------------------------|---------------------|----------------|-------------------------|-------------|
| Aktuell 22.09.2025¹ | Region | Branche | Ausschüttungsart | Typ |
| 15,91 USD | Asien (exkl. Japan) | enmix | thesaurierend | Aktienfonds |



Risikokennzahlen

| | | | | | | | |
|-----|---|---|---|----------|---|---|---|
| SRI | 1 | 2 | 3 | 4 | 5 | 6 | 7 |
|-----|---|---|---|----------|---|---|---|

Jahresperformance

| | |
|------|---------|
| 2024 | +16,68% |
| 2023 | +1,60% |
| 2022 | -28,53% |
| 2021 | -9,94% |
| 2020 | +68,37% |

Performanceergebnisse der Vergangenheit lassen keine Rückschlüsse auf die künftige Entwicklung zu.

| Stammdaten | | Konditionen | | Sonstige Kennzahlen | |
|----------------------------|-----------------------------|---|--------------------|--------------------------|------------------|
| Fondart | Einzelfond | Ausgabeaufschlag | 0,00% | Mindestveranlagung | EUR 1.000.000,00 |
| Kategorie | Aktien | Managementgebühr | - | Sparplan | Nein |
| Fondsunterkategorie | Branchenmix | Depotgebühr | 0,50% | UCITS / OGAW | Ja |
| Ursprungsland | Luxemburg | Tilgungsgebühr | 0,00% | Gewinnbeteiligung | 0,00% |
| Tranchenvolumen | (22.09.2025) EUR 91,35 Mio. | Sonstige lfd. Kosten | (19.02.2025) 1,00% | Umschichtgebühr | 1,00% |
| Gesamt-Fondsvolumen | - | Transaktionskosten | 1,42% | Fondsgesellschaft | |
| Auflagedatum | 03.04.2018 | FundRock M. Co. | | | |
| KESSt-Meldefonds | Nein | 33 Rue de Gasperich, L-5826, Hesperange | | | |
| Beginn des Geschäftsjahres | 01.04. | Luxemburg | | | |
| Nachhaltigkeitsfondsart | Ethik/Ökologie | https://www.fundrock.com | | | |
| Fondsmanager | Phil S. Lee, Rahul Chadha | | | | |
| Thema | - | | | | |

| Performance | 1M | 6M | YTD | 1J | 2J | 3J | 5J | seit Beginn |
|--------------------------------|--------|---------|---------|---------|---------|---------|---------|-------------|
| Performance | +8,67% | +20,53% | +26,37% | +34,26% | +51,81% | +54,62% | +19,80% | +59,10% |
| Performance p.a. | - | - | - | +34,37% | +23,18% | +15,62% | +3,68% | +6,41% |
| Performance p.a. nach max. AGA | +8,67% | +20,53% | +26,37% | +34,37% | +23,18% | +15,62% | +3,68% | +6,41% |
| Sharpe Ratio | 13,21 | 2,19 | 1,93 | 1,85 | 1,38 | 0,84 | 0,09 | 0,24 |
| Volatilität | 12,44% | 19,79% | 18,65% | 17,53% | 15,34% | 16,27% | 17,59% | 18,32% |
| Schlechtester Monat | - | -1,16% | -1,16% | -3,30% | -5,47% | -13,56% | -13,56% | -13,56% |
| Bester Monat | - | +7,50% | +7,50% | +11,04% | +11,04% | +14,80% | +14,80% | +14,80% |
| Maximaler Verlust | -1,68% | -13,86% | -15,34% | -15,34% | -15,34% | -17,72% | -51,57% | -51,57% |

Vertriebszulassung

Österreich, Deutschland, Schweiz, Tschechien;

1. Wichtiger Hinweis zum Aktualisierungsstand: Das angegebene Datum bezieht sich ausschließlich auf die Berechnung des NAV.

RISIKOHINWEISE: Die Informationen auf dieser Seite dienen ausschließlich zu Informationszwecken und sollten weder als Verkaufsangebot noch als Aufforderung zum Kauf des Wertpapiers oder einer Empfehlung zugunsten des Wertpapiers verstanden werden. Die baha GmbH und die BAWAG P.S.K. Bank für Arbeit und Wirtschaft und Österreichische Postsparkasse Aktiengesellschaft übernehmen trotz sorgfältigster Recherche keinerlei Haftung für die Richtigkeit der angegebenen Daten.
 Factsheet erstellt von: www.baha.com am 23.09.2025 11:12

Mirae Asset ESG Asia Growth Equity Fund - K USD / LU1211592792 / A2QBZX / FundRock M. Co.

Investmentstrategie

Der Fonds kann bis zu 30 % seines Nettovermögens über Stock Connect in chinesische A-Aktien investieren. Dabei handelt es sich um ein Programm, das für den Zweck eines gegenseitigen Zugangs zum Aktienmarkt zwischen Hongkong und China entwickelt wurde. Der Fonds wird aktiv verwaltet und bezieht sich auf den MSCI AC Asia ex Japan Index (die "Benchmark"), indem er versucht, diesen zu übertreffen. Es bestehen keine Beschränkungen in Bezug auf das Ausmaß, in dem das Portfolio des Fonds von dem der Benchmark abweichen darf.

Fondsspezifische Informationen

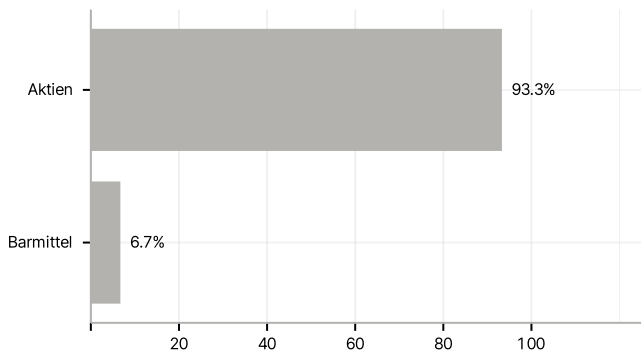
Im Rahmen der Anlagestrategie kann in wesentlichem Umfang in Derivate investiert werden. Die Fondsbestimmungen des Mirae Asset ESG Asia Growth Equity Fund - K USD wurden durch die FMA bewilligt. Der Mirae Asset ESG Asia Growth Equity Fund - K USD kann mehr als 35 % des Fondsvermögens in Wertpapiere/ Geldmarktinstrumente folgender Emittenten investieren: Member State, by its local authorities, or by a non-Member State accepted by the CSSF (being at the date of this Prospectus any member state of the Organization for Economic Cooperation and Development ("OECD"), Singapore or any member state of the G20), by a public international body of which one or more Member State(s) are member(s),.

Investmentziel

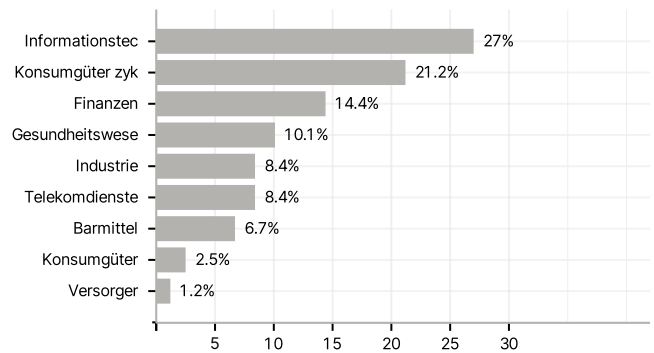
Der Fonds strebt einen langfristigen Kapitalzuwachs an, indem er vornehmlich in Aktien und aktienähnliche Wertpapiere investiert, einschließlich, aber nicht beschränkt auf Unternehmen, die in den Wachstumsbranchen Konsumgüter, Gesundheitswesen und E-Commerce in Ländern Asiens außer Japan tätig sind. Der Fonds bewirbt Kriterien in den Bereichen Umwelt, Soziales und Unternehmensführung (ESG) und wird somit als Finanzprodukt eingestuft, das in den Anwendungsbereich von Artikel 8 der Offenlegungsverordnung fällt. Einzelheiten zum ESG-Ansatz finden Sie unter <https://www.am.miraeasset.com/hk/responsible-investments/>.

Veranlagungsstruktur

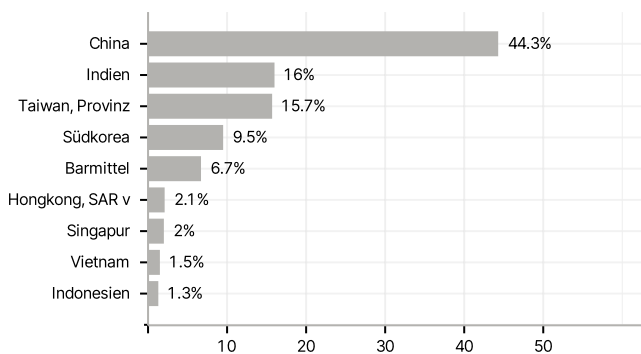
Anlagearten



Branchen



Länder



Größte Positionen

