

PineBridge Global Focus Equity Fund Unit Class ZD Distributing USD / IE00BZ4T6W15 / A2JKGQ / PineBridge Inv. (IE)

Aktuell 18.06.2026¹	Region	Branche	Ausschüttungsart	Typ
2889,12 USD	weltweit	enmix	ausschüttend	Aktienfonds



Risikokennzahlen

SRI	1	2	3	4	5	6	7
-----	---	---	---	---	----------	---	---

Jahresperformance

2025	+19,65%
2024	+21,26%
2023	+28,71%
2022	-16,43%
2021	+26,71%

Performanceergebnisse der Vergangenheit lassen keine Rückschlüsse auf die künftige Entwicklung zu.

Stammdaten		Konditionen		Sonstige Kennzahlen	
Fondart	Einzelfond	Ausgabeaufschlag	5,00%	Mindestveranlagung	EUR 25.000.000,00
Kategorie	Aktien	Managementgebühr	0,00%	Sparplan	Nein
Fondsunterkategorie	Branchenmix	Depotgebühr	-	UCITS / OGAW	Ja
Ursprungsland	Irland	Tilgungsgebühr	3,00%	Gewinnbeteiligung	0,00%
Tranchenvolumen	(30.07.2019) USD 27,06 Mio.	Sonstige lfd. Kosten (26.07.2023)	1,94%	Umschichtgebühr	-
Gesamt-Fondsvolumen	(29.05.2026) USD 2,79 Mrd.	Transaktionskosten	0,02%	Fondsgesellschaft	
Auflegedatum	28.03.2017	Ausschüttungen		PineBridge Inv. (IE)	
KESSt-Meldefonds	Ja	06.03.2026	8.50 USD	7-11 Sir John Rogersons, Dublin 2, Dublin 2	
Beginn des Geschäftsjahres	01.01.	05.09.2025	8.50 USD	Irland	
Nachhaltigkeitsfondsart	-	07.03.2025	8.50 USD	https://www.pinebridge.com	
Fondsmanager	Robert Hinchliffe	06.09.2024	8.50 USD		
Thema	-	07.03.2024	8.50 USD		

Performance	1M	6M	YTD	1J	2J	3J	5J	seit Beginn
Performance	+0,14%	+3,53%	+2,59%	+16,27%	+30,89%	+63,23%	+77,10%	+209,89%
Performance p.a.	-	-	-	+16,27%	+14,41%	+17,76%	+12,10%	+13,04%
Performance p.a. nach max. AGA	-	-	-	+10,73%	+11,65%	+15,84%	+11,02%	+12,42%
Sharpe Ratio	-0,06	0,34	0,22	1,12	0,85	1,18	0,63	0,64
Volatilität	12,29%	14,24%	14,67%	12,36%	14,09%	13,05%	15,35%	16,59%
Schlechtester Monat	-	-8,45%	-8,45%	-8,45%	-8,45%	-8,45%	-9,30%	-13,72%
Bester Monat	-	+9,75%	+9,75%	+9,75%	+9,75%	+9,75%	+10,89%	+13,47%
Maximaler Verlust	-4,08%	-11,88%	-11,88%	-11,88%	-17,89%	-17,89%	-27,26%	-34,97%

Vertriebszulassung

Österreich, Deutschland, Schweiz;

1. Wichtiger Hinweis zum Aktualisierungsstand: Das angegebene Datum bezieht sich ausschließlich auf die Berechnung des NAV.

RISIKOHINWEISE: Die Informationen auf dieser Seite dienen ausschließlich zu Informationszwecken und sollten weder als Verkaufsangebot noch als Aufforderung zum Kauf des Wertpapiers oder einer Empfehlung zugunsten des Wertpapiers verstanden werden. Die baha GmbH und die BAWAG P.S.K. Bank für Arbeit und Wirtschaft und Österreichische Postsparkasse Aktiengesellschaft übernehmen trotz sorgfältigster Recherche keinerlei Haftung für die Richtigkeit der angegebenen Daten.
Factsheet erstellt von: www.baha.com am 21.06.2026 22:03

PineBridge Global Focus Equity Fund Unit Class ZD Distributing USD / IE00BZ4T6W15 / A2JKGQ / PineBridge Inv. (IE)

Investmentstrategie

The Sub-Fund's investments will be allocated across global markets. The Investment Manager constructs the portfolio based on a combination of bottom-up high conviction lists, a top-down country allocation framework, and a top-down industry allocation framework. The Sub-Fund may invest no more than 20% of its Net Asset Value in locally listed Russian shares at any one time and investment will only be made in equity securities that are listed / traded on the Moscow Stock Exchange. Such an investment will not form the principal focus of the Sub-Fund.

Fondsspezifische Informationen

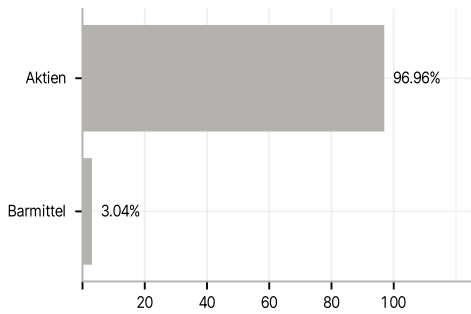
Im Rahmen der Anlagestrategie kann in wesentlichem Umfang in Derivate investiert werden. Die Fondsbestimmungen des PineBridge Global Focus Equity Fund Unit Class ZD Distributing USD wurden durch die FMA bewilligt. Der PineBridge Global Focus Equity Fund Unit Class ZD Distributing USD kann mehr als 35 % des Fondsvermögens in Wertpapiere/Geldmarktinstrumente folgender Emittenten investieren: by any Member State, its local authorities, non-Member State or public international body of which one or more Member States are members, any OECD member country, the European Investment Bank, the European Bank for Reconstruction and Development, the International Finance Corporation, the International Monetary Fund, Euratom, the Asian Development Bank, the European Central Bank, the Council of Europe, Eurofima, the African Development Bank, the International Bank for Reconstruction and Development (The World Bank), the Inter American Development Bank, European Union, the Federal National Mortgage Association (Fannie Mae), the Federal Home Loan Mortgage Corporation (Freddie Mac), the Government National Mortgage Association (Ginnie Mae), the Student Loan Marketing Association (Sallie Mae), the Federal Home Loan Bank, the Federal Farm Credit Bank, the Tennessee Valley Authority, OECD Governments (provided the relevant issues are investment grade), Government of Brazil (provided the issues are of investment grade), Government of India (provided the issues are of investment grade), Government of Singapore..

Investmentziel

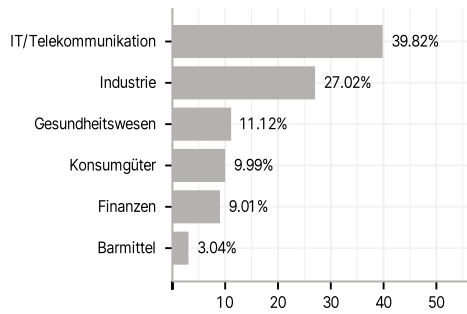
The Sub-Fund seeks to achieve growth at a reasonable price (meaning securities that have a growth potential and are reasonably priced as determined by conventional measures, such as priced earnings or by comparison to other securities in the same market and the same industry) by making equity (i.e. shares) and equity-related investments in global markets with a focus on superior and sustainable earnings performance.

Veranlagungsstruktur

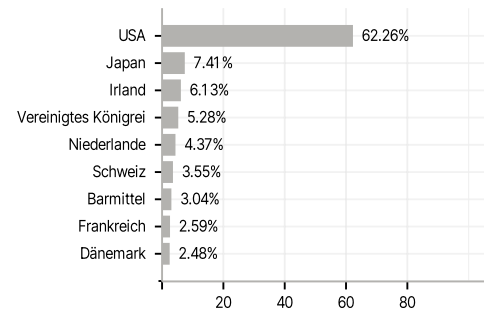
Anlagearten



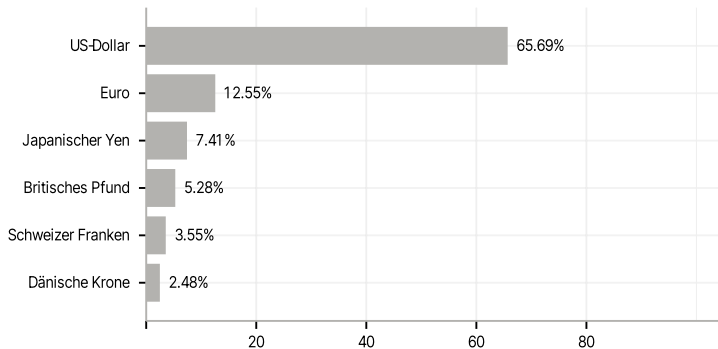
Branchen



Länder



Währungen



Größte Positionen

