

MFS MERIDIAN FUNDS - EUROPEAN CORE EQUITY FUND - Klasse I1 GBP / LU0648598620 / A1JCZF / MFS IM Co. (LU)

| | | | | |
|---------------------------------------|---------------|----------------|-------------------------|-------------|
| Aktuell 22.06.2026¹ | Region | Branche | Ausschüttungsart | Typ |
| 443,15 GBP | Europa | enmix | thesaurierend | Aktienfonds |


Risikokennzahlen

| | | | | | | | |
|-----|---|---|---|---|---|---|---|
| SRI | 1 | 2 | 3 | 4 | 5 | 6 | 7 |
|-----|---|---|---|---|---|---|---|

Jahresperformance

| | |
|------|---------|
| 2025 | +13,23% |
| 2024 | +2,20% |
| 2023 | +10,66% |
| 2022 | -8,95% |
| 2021 | +16,87% |

Performanceergebnisse der Vergangenheit lassen keine Rückschlüsse auf die künftige Entwicklung zu.

| Stammdaten | | Konditionen | | Sonstige Kennzahlen | |
|----------------------------|--------------------------------------|---|-------|--------------------------|-------|
| Fondart | Einzelfond | Ausgabeaufschlag | 0,00% | Mindestveranlagung | - |
| Kategorie | Aktien | Managementgebühr | 0,75% | Sparplan | Nein |
| Fondsunterkategorie | Branchenmix | Depotgebühr | - | UCITS / OGAW | Ja |
| Ursprungsland | Luxemburg | Tilgungsgebühr | 0,00% | Gewinnbeteiligung | 0,00% |
| Tranchenvolumen | (22.06.2026) EUR 111350,570 | Sonstige lfd. Kosten (31.07.2025) | 0,90% | Umschichtgebühr | - |
| Gesamt-Fondsvolumen | (22.06.2026) EUR 80,73 Mio. | Transaktionskosten | 0,07% | Fondsgesellschaft | |
| Auflegedatum | 22.08.2011 | MFS IM Co. (LU) | | | |
| KESSt-Meldefonds | Nein | 4, Rue Albert Borschette, L-1246, Luxembourg | | | |
| Beginn des Geschäftsjahres | 01.02. | Luxemburg | | | |
| Nachhaltigkeitsfondsart | - | https://www.mfs.com | | | |
| Fondsmanager | Roger Morley | | | | |
| | Gabrielle Gourgey, Benjamin Tingling | | | | |
| Thema | - | | | | |

| Performance | 1M | 6M | YTD | 1J | 2J | 3J | 5J | seit Beginn |
|--------------------------------|--------|---------|---------|---------|---------|---------|---------|-------------|
| Performance | +1,52% | +2,79% | +3,02% | +8,81% | +15,16% | +23,88% | +28,56% | +40,40% |
| Performance p.a. | - | - | - | +8,86% | +7,33% | +7,39% | +5,15% | +6,43% |
| Performance p.a. nach max. AGA | - | - | - | +8,81% | +7,31% | +7,40% | +5,15% | +6,43% |
| Sharpe Ratio | 1,33 | 0,24 | 0,29 | 0,53 | 0,41 | 0,43 | 0,21 | 0,31 |
| Volatilität | 12,81% | 13,76% | 14,10% | 12,30% | 12,29% | 11,73% | 13,43% | 13,27% |
| Schlechtester Monat | - | -8,89% | -8,89% | -8,89% | -8,89% | -8,89% | -8,89% | -8,89% |
| Bester Monat | - | +3,90% | +3,90% | +3,90% | +6,87% | +6,87% | +7,65% | +7,65% |
| Maximaler Verlust | -2,07% | -12,22% | -12,22% | -12,22% | -13,50% | -13,50% | -19,06% | -19,06% |

Vertriebszulassung

Österreich, Deutschland, Schweiz;

1. Wichtiger Hinweis zum Aktualisierungsstand: Das angegebene Datum bezieht sich ausschließlich auf die Berechnung des NAV.

 RISIKOHINWEISE: Die Informationen auf dieser Seite dienen ausschließlich zu Informationszwecken und sollten weder als Verkaufsangebot noch als Aufforderung zum Kauf des Wertpapiers oder einer Empfehlung zugunsten des Wertpapiers verstanden werden. Die baha GmbH und die BAWAG P.S.K. Bank für Arbeit und Wirtschaft und Österreichische Postsparkasse Aktiengesellschaft übernehmen trotz sorgfältigster Recherche keinerlei Haftung für die Richtigkeit der angegebenen Daten.
 Factsheet erstellt von: www.baha.com am 23.06.2026 20:33

MFS MERIDIAN FUNDS - EUROPEAN CORE EQUITY FUND - Klasse I1 GBP / LU0648598620 / A1JCZF / MFS IM Co. (LU)

Investmentstrategie

Die Benchmark des Fonds, der MSCI Europe Index (Nettodiv.) (EUR), wurde nur zum Zweck des Vergleichs der Wertentwicklung festgelegt. Obwohl die Anlagen des Fonds im Allgemeinen in der Benchmark vertreten sind, dürfte sich die Gewichtung seiner Anlagekomponenten von derjenigen in der Benchmark unterscheiden. Ferner investiert der Fonds wahrscheinlich auch außerhalb der Benchmark, um von attraktiven Anlagegelegenheiten zu profitieren. Der Fonds wird im Rahmen seiner Ziele aktiv gemanagt, d.h., die Anlagestrategie macht keine Vorschriften hinsichtlich des Ausmaßes, zu dem die Portfoliobestände von der Benchmark abweichen können. Es ist davon auszugehen, dass der Fonds von der Benchmark in einem beträchtlichen Maße abweichen wird.

Fondsspezifische Informationen

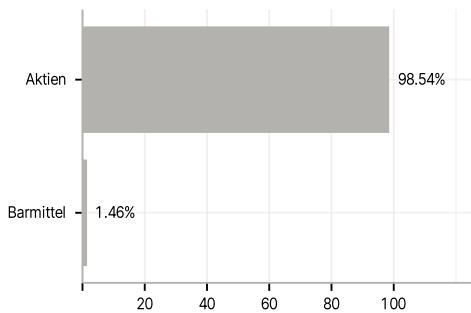
Im Rahmen der Anlagestrategie kann in wesentlichem Umfang in Derivate investiert werden. Der MFS MERIDIAN FUNDS - EUROPEAN CORE EQUITY FUND - Klasse I1 GBP kann mehr als 35 % des Fondsvermögens in Wertpapiere/Geldmarktinstrumente folgender Emittenten investieren: Member State, or one or more of its local authorities, (ii) by a member state of the Organization for Economic Cooperation and Development ("OECD") or the Group of Twenty ("G-20") or the Republic of Singapore, or (iii) public international bodies of which one or more Member States are members.

Investmentziel

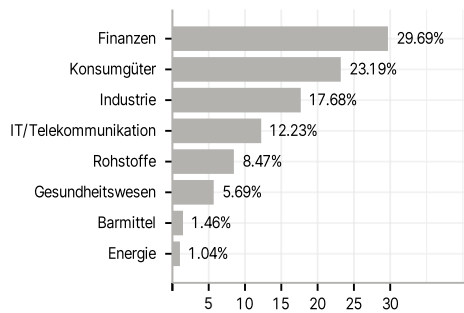
Das Anlageziel des Fonds ist eine in Euro gemessene Kapitalwertsteigerung. Der Fonds investiert in erster Linie (mindestens 70%) in europäische Aktienwerte. Einige der europäischen Länder, insbesondere in Osteuropa, werden derzeit als Schwellenmärkte angesehen. Der Fonds wird ein ökologisches Merkmal gemäß Artikel 8 der Verordnung (EU) 2019/2088 vom 27. November 2019 über nachhaltigkeitsbezogene Offenlegungspflichten im Finanzdienstleistungssektor ("SFDR") fördern (weitere Informationen finden Sie im Prospekt und auf der Website des Fonds). Der Anlageverwalter kann neben anderen auch ESG-Faktoren (Environmental, Social, Governance) in seine Fundamentaldatenanalyse mit einbeziehen.

Veranlagungsstruktur

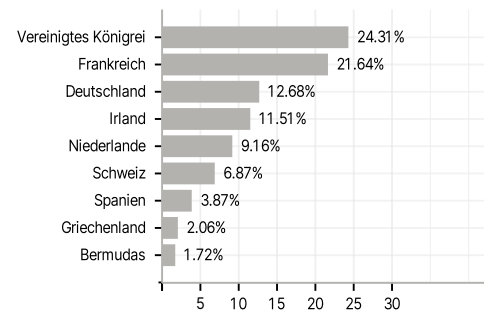
Anlagearten



Branchen



Länder



Währungen



Größte Positionen

