

Goldman Sachs Global Environmental Transition Equity - X Cap HUF / LU0509951272 / A1C1JG / Goldman Sachs AM BV

Aktuell 06.05.2026¹	Region	Branche	Ausschüttungsart	Typ
102083,48 HUF	weltweit	enmix	thesaurierend	Aktienfonds



Risikokennzahlen

SRI	1	2	3	4	5	6	7
-----	---	---	---	---	----------	---	---

Jahresperformance

2025	-3,58%
2024	+22,21%
2023	-0,69%
2022	+65,43%
2021	+27,72%

Performanceergebnisse der Vergangenheit lassen keine Rückschlüsse auf die künftige Entwicklung zu.

Stammdaten		Konditionen		Sonstige Kennzahlen	
Fondart	Einzelfond	Ausgabeaufschlag	5,00%	Mindestveranlagung	EUR 0,00
Kategorie	Aktien	Managementgebühr	2,00%	Sparplan	Nein
Fondsunterkategorie	Branchenmix	Depotgebühr	-	UCITS / OGAW	Ja
Ursprungsland	Luxemburg	Tilgungsgebühr	0,00%	Gewinnbeteiligung	0,00%
Tranchenvolumen	(06.05.2026) USD 754600,680	Sonstige lfd. Kosten (03.03.2026)	2,30%	Umschichtgebühr	1,00%
Gesamt-Fondsvolumen	(06.05.2026) USD 46,98 Mio.	Transaktionskosten	0,00%	Fondsgesellschaft	
Auflegedatum	22.12.2010	Goldman Sachs AM BV			
KESSt-Meldefonds	Ja	Schenkade 65, 2509, LL Den Haag			
Beginn des Geschäftsjahres	01.10.	Niederlande			
Nachhaltigkeitsfondsart	Ethik/Ökologie	www.gsam.com			
Fondsmanager	-				
Thema	Energiewende				

Performance	1M	6M	YTD	1J	2J	3J	5J	seit Beginn
Performance	-2,05%	+6,16%	+4,68%	+11,00%	+13,87%	+45,44%	+131,40%	+158,83%
Performance p.a.	-	-	-	+11,00%	+6,71%	+13,31%	+18,26%	+19,60%
Performance p.a. nach max. AGA	-	-	-	+5,71%	+4,14%	+11,47%	+17,12%	+18,49%
Sharpe Ratio	-1,72	0,75	0,76	0,68	0,32	0,75	0,75	0,81
Volatilität	14,62%	14,11%	15,66%	12,90%	13,84%	14,85%	21,26%	21,54%
Schlechtester Monat	-	-1,84%	-1,84%	-2,88%	-6,53%	-6,61%	-14,55%	-14,55%
Bester Monat	-	+4,96%	+4,96%	+5,31%	+9,91%	+11,34%	+17,23%	+17,47%
Maximaler Verlust	-4,29%	-7,62%	-7,62%	-7,62%	-20,04%	-20,04%	-26,98%	-26,98%

Vertriebszulassung

Österreich, Deutschland;

1. Wichtiger Hinweis zum Aktualisierungsstand: Das angegebene Datum bezieht sich ausschließlich auf die Berechnung des NAV.

RISIKOHINWEISE: Die Informationen auf dieser Seite dienen ausschließlich zu Informationszwecken und sollten weder als Verkaufsangebot noch als Aufforderung zum Kauf des Wertpapiers oder einer Empfehlung zugunsten des Wertpapiers verstanden werden. Die baha GmbH und die BAWAG P.S.K. Bank für Arbeit und Wirtschaft und Österreichische Postsparkasse Aktiengesellschaft übernehmen trotz sorgfältigster Recherche keinerlei Haftung für die Richtigkeit der angegebenen Daten.
Factsheet erstellt von: www.baha.com am 07.05.2026 18:38

Goldman Sachs Global Environmental Transition Equity - X Cap HUF / LU0509951272 / A1C1JG / Goldman Sachs AM BV

Investmentstrategie

Der Fonds investiert in Unternehmen weltweit und zielt darauf ab, den ökologischen Wandel zu unterstützen, indem er in Unternehmen mit einem großen ökologischen Fußabdruck investiert, die sich auf einen geringeren ökologischen Fußabdruck umstellen. Zu den Unternehmen mit einem starken ökologischen Fußabdruck gehören Unternehmen, die nach Ansicht des Anlageverwalters Produkte herstellen oder Dienstleistungen in Bereichen wie u. a. Gewinnung, Energieerzeugung, Herstellung, Transport und Konsum anbieten. Der Fonds wird aktiv verwaltet, wobei die Abweichungsgrenzen gegenüber dem Index beibehalten werden. Der Fonds nutzt Fundamentalanalysen, einschließlich der Berücksichtigung von ESG-Faktoren, um Unternehmen auszuwählen, die den ökologischen Wandel unterstützen. Der Fonds investiert auch nicht in Unternehmen, die unter anderem an folgenden Aktivitäten beteiligt sind: der Entwicklung, Produktion, Instandhaltung oder dem Handel mit umstrittenen Waffen, der Produktion von Tabakerzeugnissen, dem Abbau von Kraftwerkskohle und/oder der Ölsandgewinnung.

Fondsspezifische Informationen

Im Rahmen der Anlagestrategie kann in wesentlichem Umfang in Derivate investiert werden. Die Fondsbestimmungen des Goldman Sachs Global Environmental Transition Equity - X Cap HUF wurden durch die FMA bewilligt. Der Goldman Sachs Global Environmental Transition Equity - X Cap HUF kann mehr als 35 % des Fondsvermögens in Wertpapiere/Geldmarktinstrumente folgender Emittenten investieren: by a Member State of the European Union or the Organisation for Economic Cooperation and Development (OECD), by local public authorities of an Member State of the European Union, or by international public bodies to which one or more Member States of the European Union belong..

Investmentziel

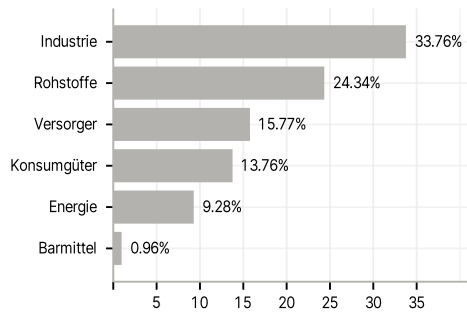
Der Fonds ist als Finanzprodukt gemäß Artikel 8 der EU-Offenlegungsverordnung klassifiziert. Der Fonds bewirbt ökologische oder soziale Merkmale, hat jedoch kein nachhaltiges Anlageziel.

Veranlagungsstruktur

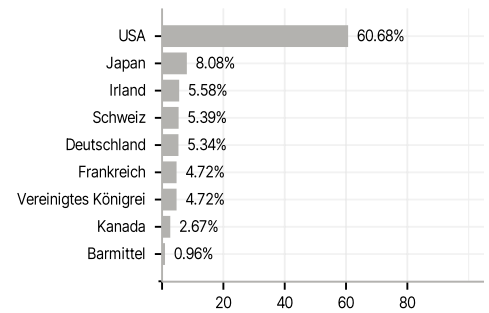
Anlagearten



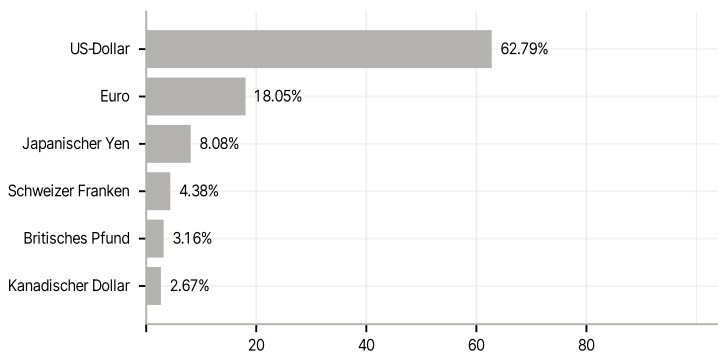
Branchen



Länder



Währungen



Größte Positionen

