

Templeton Emerging Markets Sustainability Fund - A (acc) EUR-H1 / LU2213485837 / A2QCJZ / Franklin Templeton

Aktuell 18.06.2026¹	Region	Branche	Ausschüttungsart	Typ
12,37 EUR	Emerging Markets	enmix	thesaurierend	Aktienfonds



Risikokennzahlen	
SRI	1 2 3 4 5 6 7
Jahresperformance	
2025	+28,94%
2024	-0,73%
2023	+2,87%
2022	-24,20%
2021	-10,64%

Performanceergebnisse der Vergangenheit lassen keine Rückschlüsse auf die künftige Entwicklung zu.

Stammdaten		Konditionen		Sonstige Kennzahlen	
Fondart	Einzelfond	Ausgabeaufschlag	5,75%	Mindestveranlagung	EUR 1.000,00
Kategorie	Aktien	Managementgebühr	1,55%	Sparplan	Nein
Fondsunterkategorie	Branchenmix	Depotgebühr	0,14%	UCITS / OGAW	Ja
Ursprungsland	Luxemburg	Tilgungsgebühr	0,00%	Gewinnbeteiligung	0,00%
Tranchenvolumen	(29.05.2026) USD 454296,880	Sonstige lfd. Kosten (19.02.2026)	1,90%	Umschichtgebühr	1,00%
Gesamt-Fondsvolumen	(29.05.2026) USD 15,34 Mio.	Transaktionskosten	0,26%	Fondsgesellschaft	
Auflagedatum	30.09.2020	Franklin Templeton			
KESSt-Meldefonds	Ja	8A, rue Albert Borschette, L-1246, Luxembourg			
Beginn des Geschäftsjahres	01.07.	Luxemburg			
Nachhaltigkeitsfondsart	Ethik/Ökologie	www.franklintempleton.lu			
Fondsmanager	Chetan Sehgal, Andrew Ness				
Thema	-				

Performance	1M	6M	YTD	1J	2J	3J	5J	seit Beginn
Performance	+3,51%	+19,86%	+17,14%	+34,90%	+49,22%	+40,73%	+1,48%	+23,70%
Performance p.a.	-	-	-	+34,90%	+22,15%	+12,06%	+0,29%	+3,79%
Performance p.a. nach max. AGA	-	-	-	+27,56%	+18,79%	+9,99%	-0,82%	+2,77%
Sharpe Ratio	1,64	1,79	1,60	1,70	1,09	0,57	-0,12	0,07
Volatilität	29,12%	23,18%	23,97%	19,10%	18,12%	16,93%	18,28%	18,40%
Schlechtester Monat	-	-10,31%	-10,31%	-10,31%	-10,31%	-10,31%	-12,26%	-12,26%
Bester Monat	-	+9,81%	+9,81%	+9,81%	+9,81%	+9,81%	+13,49%	+13,49%
Maximaler Verlust	-9,71%	-13,42%	-13,42%	-13,42%	-16,19%	-16,19%	-42,26%	-47,52%

Vertriebszulassung

Österreich, Schweiz;

1. Wichtiger Hinweis zum Aktualisierungsstand: Das angegebene Datum bezieht sich ausschließlich auf die Berechnung des NAV.

RISIKOHINWEISE: Die Informationen auf dieser Seite dienen ausschließlich zu Informationszwecken und sollten weder als Verkaufsangebot noch als Aufforderung zum Kauf des Wertpapiers oder einer Empfehlung zugunsten des Wertpapiers verstanden werden. Die baha GmbH und die BAWAG P.S.K. Bank für Arbeit und Wirtschaft und Österreichische Postsparkasse Aktiengesellschaft übernehmen trotz sorgfältigster Recherche keinerlei Haftung für die Richtigkeit der angegebenen Daten.
Factsheet erstellt von: www.baha.com am 22.06.2026 17:26

Templeton Emerging Markets Sustainability Fund - A (acc) EUR-H1 / LU2213485837 / A2QCJZ / Franklin Templeton

Investmentstrategie

Der Fonds verfolgt eine aktiv verwaltete Anlagestrategie und investiert vornehmlich in Aktien von Unternehmen, die ihren Firmensitz in Entwicklungs- oder Schwellenländern haben, dort ihre Hauptgeschäftstätigkeiten ausüben oder einen wesentlichen Teil ihrer Umsätze oder Gewinne in solchen Ländern erzielen. Der Fonds kann in geringerem Umfang investieren in (i) Aktien, aktienbezogene Wertpapiere (z. B. Participatory Notes), in Stammaktien wandelbare Wertpapiere, Vorzugsaktien oder Schuldtitel, die von Unternehmen oder Staaten ausgegeben werden, (ii) Anteile an anderen Publikumsfonds (begrenzt auf 10 % des Fondsvermögens) und (iii) Derivate zur Absicherung und für ein effizientes Portfoliomanagement.

Fondsspezifische Informationen

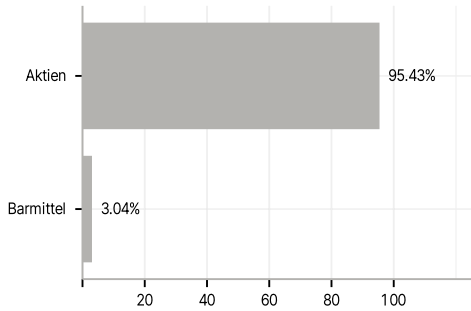
Im Rahmen der Anlagestrategie kann in wesentlichem Umfang in Derivate investiert werden. Die Fondsbestimmungen des Templeton Emerging Markets Sustainability Fund - A (acc) EUR-H1 wurden durch die FMA bewilligt. Der Templeton Emerging Markets Sustainability Fund - A (acc) EUR-H1 kann mehr als 35 % des Fondsvermögens in Wertpapiere/Geldmarktinstrumente folgender Emittenten investieren: EU Member State, its local authorities, or public international bodies of which one or more EU Member States are members, by any other State of the OECD, by Singapore or any member state of the G20.

Investmentziel

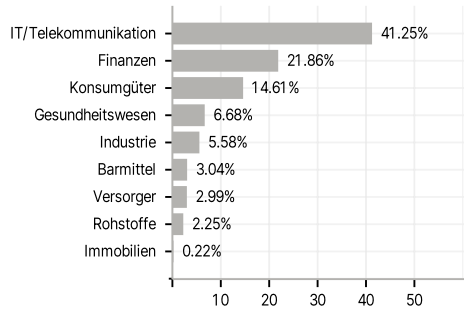
Der Fonds ist als ein Fonds gemäß Artikel 9 der EU-Verordnung über nachhaltigkeitsbezogene Offenlegungspflichten im Finanzdienstleistungssektor klassifiziert und zielt darauf ab, mittel- bis langfristig den Wert seiner Anlagen zu steigern und Kapitalströme in nachhaltige Vorhaben zu leiten, indem er in Unternehmen investiert, die nachweislich einen positiven Beitrag zur Nachhaltigkeit leisten.

Veranlagungsstruktur

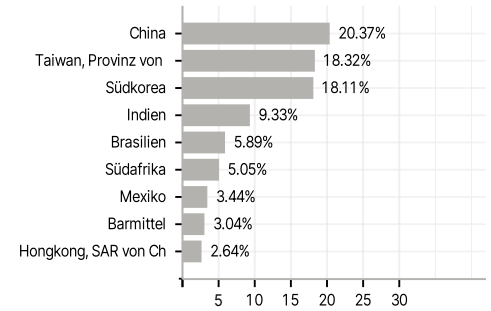
Anlagearten



Branchen



Länder



Währungen



Größte Positionen

