

Fidelity Funds - Global Multiple Opportunities Fund E-ACC-Euro (Euro/USD hedged) / LU2338035707 / A3DBF4 / FIL IM (LU)

Aktuell 25.06.2026¹	Region	Branche	Ausschüttungsart	Typ
9,47 EUR	weltweit	Multiasset	thesaurierend	Gemischter Fonds


Risikokennzahlen

SRI	1	2	3	4	5	6	7
-----	---	---	---	---	---	---	---

Jahresperformance

2025	+4,43%
2024	+0,01%
2023	+3,97%
2022	-15,44%

Performanceergebnisse der Vergangenheit lassen keine Rückschlüsse auf die künftige Entwicklung zu.

Stammdaten		Konditionen		Sonstige Kennzahlen	
Fondart	Einzelfond	Ausgabeaufschlag	0,00%	Mindestveranlagung	EUR 2.500,00
Kategorie	Mischfonds	Managementgebühr	1,25%	Sparplan	Nein
Fondsunterkategorie	Multiasset	Depotgebühr	-	UCITS / OGAW	Ja
Ursprungsland	Luxemburg	Tilgungsgebühr	0,00%	Gewinnbeteiligung	0,00%
Tranchenvolumen	(25.06.2026) USD 275217,440	Sonstige lfd. Kosten (30.04.2026)	2,39%	Umschichtgebühr	1,00%
Gesamt-Fondsvolumen	(29.05.2026) USD 70,31 Mio.	Transaktionskosten	0,06%	Fondsgesellschaft	
Auflegedatum	22.12.2021			FIL IM (LU)	
KESSt-Meldefonds	Ja			2A, Rue Albert Borschette, L-1246, Luxembourg	
Beginn des Geschäftsjahres	01.05.			Luxemburg	
Nachhaltigkeitsfondsart	Ethik/Ökologie			www.fidelity.lu	
Fondsmanager	Talib Sheikh, Becky Qin,				
Thema	-				

Performance	1M	6M	YTD	1J	2J	3J	5J	seit Beginn
Performance	+0,56%	+2,39%	+2,34%	+3,35%	+6,59%	+12,47%	-	-5,27%
Performance p.a.	-	-	-	+3,35%	+3,24%	+3,99%	-	-1,19%
Performance p.a. nach max. AGA	-	-	-	+3,35%	+3,24%	+3,99%	-	-1,19%
Sharpe Ratio	0,53	0,24	0,24	0,12	0,13	0,25	-	-0,51
Volatilität	8,62%	10,90%	11,07%	8,58%	7,26%	6,74%	-	6,79%
Schlechtester Monat	-	-5,89%	-5,89%	-5,89%	-5,89%	-5,89%	-5,89%	-5,89%
Bester Monat	-	+4,96%	+4,96%	+4,96%	+4,96%	+4,96%	+4,96%	+4,96%
Maximaler Verlust	-2,37%	-8,80%	-8,80%	-8,80%	-8,80%	-8,80%	-	-20,18%

Vertriebszulassung

Österreich, Deutschland, Luxemburg;

1. Wichtiger Hinweis zum Aktualisierungsstand: Das angegebene Datum bezieht sich ausschließlich auf die Berechnung des NAV.

 RISIKOHINWEISE: Die Informationen auf dieser Seite dienen ausschließlich zu Informationszwecken und sollten weder als Verkaufsangebot noch als Aufforderung zum Kauf des Wertpapiers oder einer Empfehlung zugunsten des Wertpapiers verstanden werden. Die baha GmbH und die BAWAG P.S.K. Bank für Arbeit und Wirtschaft und Österreichische Postsparkasse Aktiengesellschaft übernehmen trotz sorgfältigster Recherche keinerlei Haftung für die Richtigkeit der angegebenen Daten.
 Factsheet erstellt von: www.baha.com am 27.06.2026 10:47

Fidelity Funds - Global Multiple Opportunities Fund E-ACC-Euro (Euro/USD hedged) / LU2338035707 / A3DBF4 / FIL IM (LU)

Investmentstrategie

Der Teilfonds investiert in eine Reihe von Anlageklassen, darunter Schuldpapiere, Aktien, Immobilien, Infrastrukturwerte, Rohstoffe und liquide Mittel aus aller Welt, einschließlich Schwellenländern. Der Teilfonds darf entsprechend den angegebenen Prozentsätzen in folgende Vermögenswerte investieren: Schuldpapiere jeglicher Art: bis zu 60 %, Schuldpapiere unter Investment Grade: bis zu 50 %, Schuldpapiere und Aktien aus Schwellenländern: bis zu 30 %, Aktien: bis zu 90 %, Schuldpapiere von Staaten: bis zu 60 %, China A- und B-Aktien und börsennotierte Onshore-Anleihen (direkt und/oder indirekt): (insgesamt) weniger als 20 %, REITs: bis zu 20 %, Chinesische Offshore-Anleihen (einschließlich Dim Sum-Anleihen): weniger als 10 %, Aktiengebundene Wertpapiere: bis zu 10 %, Zulässige Rohstoffengagements: bis zu 20 %, Hybridinstrumente und bedingte Pflichtwandelanleihen (Cocos): weniger als 30 %, mit weniger als 20 % in Cocos, Geldmarktinstrumente: bis zu 25 %, Besicherte und verbriefte Schuldtitel: bis zu 20 %, Der Teilfonds darf auch in andere nachrangige Finanzanleihen und Vorzugsaktien investieren.

Fondsspezifische Informationen

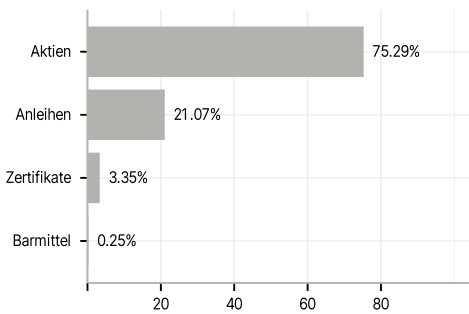
Im Rahmen der Anlagestrategie kann in wesentlichem Umfang in Derivate investiert werden. Die Fondsbestimmungen des Fidelity Funds - Global Multiple Opportunities Fund E-ACC-Euro (Euro/USD hedged) wurden durch die FMA bewilligt. Der Fidelity Funds - Global Multiple Opportunities Fund E-ACC-Euro (Euro/USD hedged) kann mehr als 35 % des Fondsvermögens in Wertpapiere/Geldmarktinstrumente folgender Emittenten investieren: by an EU member state, its local authorities or agencies, a member state of the OECD or of the G20, Singapore or by a public international bodies of which one or more EU member state belongs.

Investmentziel

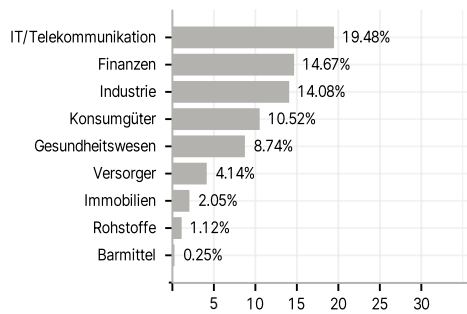
Der Teilfonds strebt langfristiges Kapitalwachstum an.

Veranlagungsstruktur

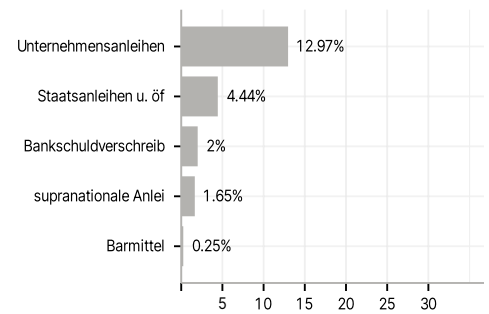
Anlagearten



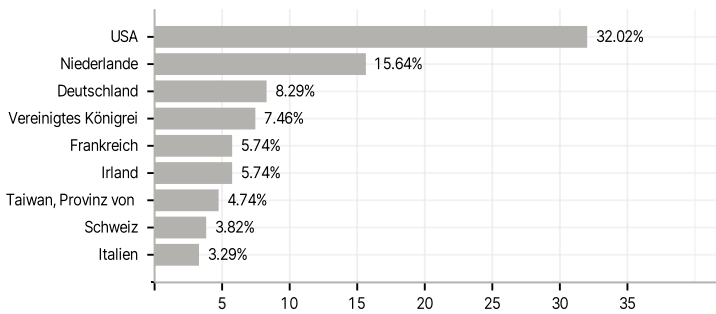
Branchen



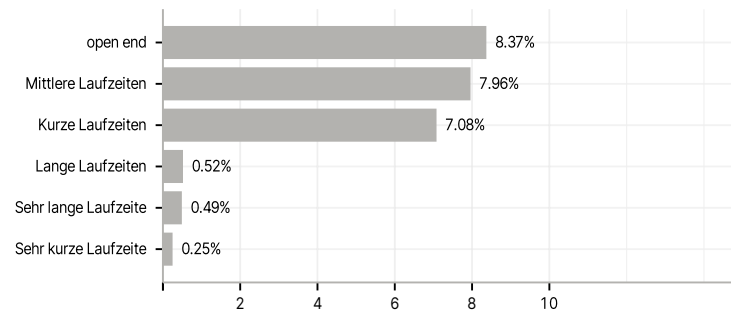
Emittenten



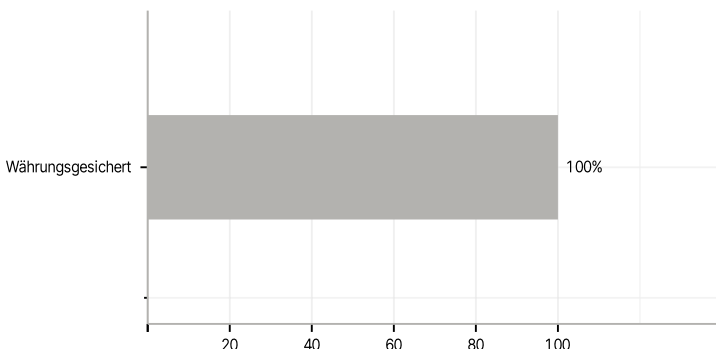
Länder



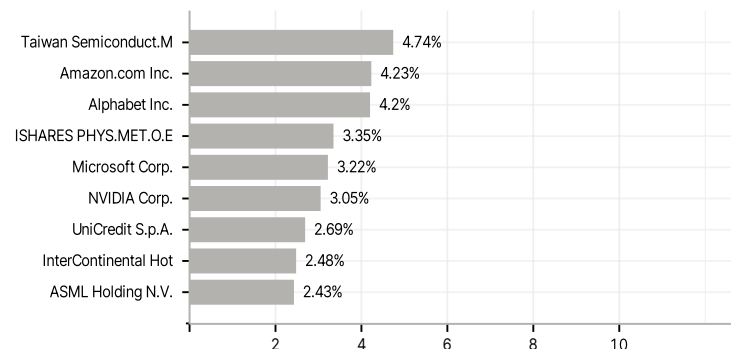
Laufzeiten



Währungen



Größte Positionen



RISIKOHINWEISE: Die Informationen auf dieser Seite dienen ausschließlich zu Informationszwecken und sollten weder als Verkaufsangebot noch als Aufforderung zum Kauf des Wertpapiere oder einer Empfehlung zugunsten des Wertpapiere verstanden werden. Die baha GmbH und die BAWAG P.S.K. Bank für Arbeit und Wirtschaft und Österreichische Postsparkasse Aktiengesellschaft übernehmen trotz sorgfältigster Recherche keinerlei Haftung für die Richtigkeit der angegebenen Daten.
Factsheet erstellt von: www.baha.com am 27.06.2026 10:47

