

T.Rowe Price Funds SICAV Future of Finance Equity Fund Q USD Accumulating / LU2531918212 / A3DVMS / T.Rowe Price M. ...

|                                       |               |                |                         |             |
|---------------------------------------|---------------|----------------|-------------------------|-------------|
| <b>Aktuell 22.06.2026<sup>1</sup></b> | <b>Region</b> | <b>Branche</b> | <b>Ausschüttungsart</b> | <b>Typ</b>  |
| 14,78 USD                             | weltweit      | e Finanzen     | thesaurierend           | Aktienfonds |



**Risikokennzahlen**

|     |   |   |   |   |   |   |   |
|-----|---|---|---|---|---|---|---|
| SRI | 1 | 2 | 3 | 4 | 5 | 6 | 7 |
|-----|---|---|---|---|---|---|---|

**Jahresperformance**

|      |         |
|------|---------|
| 2025 | -0,67%  |
| 2024 | +22,51% |
| 2023 | +30,82% |

Performanceergebnisse der Vergangenheit lassen keine Rückschlüsse auf die künftige Entwicklung zu.

| Stammdaten                 |                                 | Konditionen   |       | Sonstige Kennzahlen      |       |
|----------------------------|---------------------------------|---|-------|--------------------------|-------|
| Fondart                    | Einzelfond                      | Ausgabeaufschlag  | 0,00% | Mindestveranlagung       | -     |
| Kategorie                  | Aktien                          | Managementgebühr  | 0,78% | Sparplan                 | Nein  |
| Fondsunterkategorie        | Branche Finanzen                | Depotgebühr   | 0,02% | UCITS / OGAW             | Ja    |
| Ursprungsland              | Luxemburg                       | Tilgungsgebühr  | 0,00% | Gewinnbeteiligung        | 0,00% |
| Tranchenvolumen            | (22.06.2026) USD 16'192,050     | Sonstige lfd. Kosten (18.02.2026)                                   | 0,95% | Umschichtgebühr          | -     |
| Gesamt-Fondsvolumen        | (22.06.2026) USD 2,90 Mio.      | Transaktionskosten  | 0,22% | <b>Fondsgesellschaft</b> |       |
| Auflegedatum               | 17.10.2022                      | T.Rowe Price M. (LU)  |       |                          |       |
| KES- Meldefonds            | Nein                            | 35, Boulevard Prince Henri, L-1724, Luxembourg                      |       |                          |       |
| Beginn des Geschäftsjahres | 01.01.                          | Luxemburg   |       |                          |       |
| Nachhaltigkeitsfondsart    | -                               | <a href="https://www.troweprice.com">https://www.troweprice.com</a> |       |                          |       |
| Fondsmanager               | T. Rowe Price International Ltd |   |       |                          |       |
| Thema                      | FinTech                         |   |       |                          |       |

| Performance                    | 1M     | 6M      | YTD     | 1J      | 2J      | 3J      | 5J | seit Beginn |
|--------------------------------|--------|---------|---------|---------|---------|---------|----|-------------|
| Performance                    | +2,00% | -9,71%  | -9,16%  | -13,47% | +7,41%  | +28,63% | -  | +47,80%     |
| Performance p.a.               | -      | -       | -       | -13,54% | +3,65%  | +8,75%  | -  | +11,19%     |
| Performance p.a. nach max. AGA | -      | -       | -       | -13,47% | +3,64%  | +8,76%  | -  | +11,18%     |
| Sharpe Ratio                   | 1,05   | -0,97   | -0,94   | -0,86   | 0,07    | 0,38    | -  | 0,50        |
| Volatilität                    | 22,90% | 21,56%  | 22,11%  | 18,41%  | 19,14%  | 17,09%  | -  | 17,84%      |
| Schlechtester Monat            | -      | -6,57%  | -6,57%  | -6,57%  | -6,57%  | -6,57%  | -  | -6,57%      |
| Bester Monat                   | -      | +5,86%  | +5,86%  | +5,86%  | +10,44% | +10,44% | -  | +10,44%     |
| Maximaler Verlust              | -4,05% | -19,36% | -19,36% | -24,21% | -24,21% | -24,21% | -  | -24,21%     |

**Vertriebszulassung**

Österreich, Deutschland, Schweiz, Luxemburg;

1. Wichtiger Hinweis zum Aktualisierungsstand: Das angegebene Datum bezieht sich ausschließlich auf die Berechnung des NAV.

RISIKOHINWEISE: Die Informationen auf dieser Seite dienen ausschließlich zu Informationszwecken und sollten weder als Verkaufsangebot noch als Aufforderung zum Kauf des Wertpapiers oder einer Empfehlung zugunsten des Wertpapiers verstanden werden. Die baha GmbH und die BAWAG P.S.K. Bank für Arbeit und Wirtschaft und Österreichische Postsparkasse Aktiengesellschaft übernehmen trotz sorgfältigster Recherche keinerlei Haftung für die Richtigkeit der angegebenen Daten.  
Factsheet erstellt von: www.baha.com am 22.06.2026 22:29

### Investmentstrategie

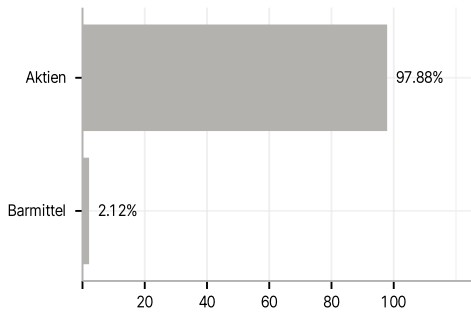
Der Ansatz des Anlageverwalters besteht in Folgendem: -Nutzung einer eigenen globalen Researchplattform unter Verwendung von Fundamentalanalysen, um Unternehmen mit soliden Fundamentaldaten und Wachstumsaussichten auszuwählen. -Bewertung von "ESG"-Faktoren (also "Umwelt", "Soziales" und "Governance"), wobei ein besonderer Schwerpunkt auf jenen Faktoren liegt, die voraussichtlich einen wesentlichen Einfluss auf die Wertentwicklung der Positionen oder potenziellen Positionen in den Fondsportfolios haben werden. Diese ESG-Faktoren, die zusammen mit finanziellen, bewertungstechnischen, makroökonomischen und anderen Faktoren im Anlageprozess berücksichtigt werden, sind Bestandteile der Anlageentscheidung. Somit sind ESG-Faktoren nicht alleine für eine Anlageentscheidung ausschlaggebend, sondern stellen vielmehr eine von mehreren wichtigen Komponenten dar, die bei der Analyse von Anlagen berücksichtigt werden. -Identifizierung von Unternehmen, die innovative Finanztechnologien für Produkte, Dienstleistungen und/oder Geschäftsprozesse ermöglichen, entwickeln oder einsetzen.

### Investmentziel

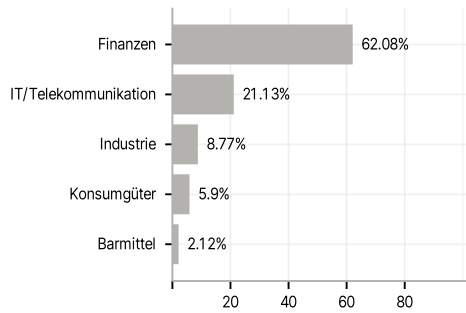
Langfristige Steigerung des Wertes seiner Anteile durch die Wertsteigerung seiner Anlagen. Der Fonds wird aktiv verwaltet und investiert vorwiegend in Unternehmen, die innovative Finanztechnologien für Produkte, Dienstleistungen und/oder ihren Geschäftsbetrieb entwickeln oder nutzen. Die Unternehmen können überall auf der Welt ansässig sein, einschließlich in Schwellenländern. Obwohl der Fonds nachhaltige Anlagen nicht zum Ziel hat, fördert er ökologische und soziale Merkmale ("E&S") durch die Selbstverpflichtung, mindestens 10% des Portfoliowertes in "nachhaltigen Anlagen" zu halten. Weitere Angaben darüber, wie E & S beworben werden, finden Sie im Anhang des Fondsprospekts zum Thema Nachhaltigkeit.

### Veranlagungsstruktur

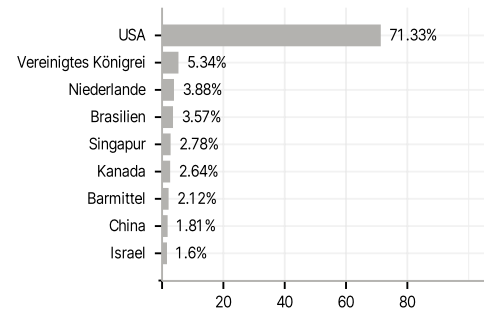
#### Anlagearten



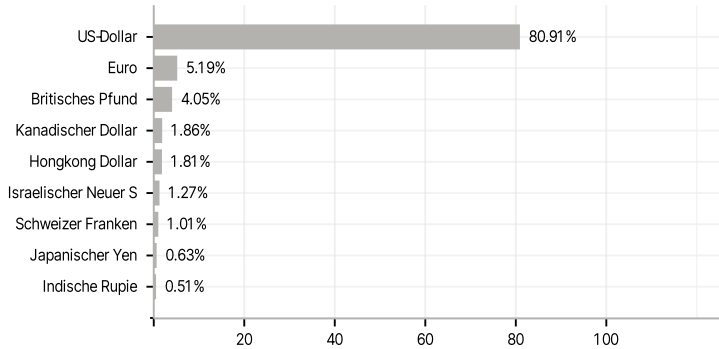
#### Branchen



#### Länder



#### Währungen



#### Größte Positionen

