

FSSA Hong Kong Growth Fund Class III USD / IE0008375762 / A2JCYR / First Sentier (IE)

Aktuell 08.05.2026 ¹	Region	Branche	Ausschüttungsart	Typ
171,01 USD	Hongkong, SAR von China	enmix	thesaurierend	Aktienfonds



Risikokennzahlen	
SRI	1 2 3 4 5 6 7
Jahresperformance	
2025	+30,69%
2024	+7,81%
2023	-16,94%
2022	-10,67%
2021	-5,24%

Performanceergebnisse der Vergangenheit lassen keine Rückschlüsse auf die künftige Entwicklung zu.

Stammdaten		Konditionen		Sonstige Kennzahlen	
Fondart	Einzelfond	Ausgabeaufschlag	5,00%	Mindestveranlagung	EUR 500.000,00
Kategorie	Aktien	Managementgebühr	1,00%	Sparplan	Nein
Fondsunterkategorie	Branchenmix	Depotgebühr	0,01%	UCITS / OGAW	Ja
Ursprungsland	Irland	Tilgungsgebühr	0,00%	Gewinnbeteiligung	0,00%
Tranchenvolumen	(08.05.2026) USD 31,74 Mio.	Sonstige lfd. Kosten (09.03.2026)	1,14%	Umschichtgebühr	1,00%
Gesamt-Fondsvolumen	(06.03.2026) USD 126,37 Mio.	Transaktionskosten	0,16%	Fondsgesellschaft	
Auflegedatum	30.07.1999			First Sentier (IE)	
KESSt-Meldefonds	Ja			70 Sir John Rogerson's Quay, Dublin 2, D02 R296, Dublin	
Beginn des Geschäftsjahres	01.01.			Irland	
Nachhaltigkeitsfondsart	-			https://www.firstsentierinvestors.com/	
Fondsmanager	Martin Lau, Tianyi Tang				
Thema	-				

Performance	1M	6M	YTD	1J	2J	3J	5J	seit Beginn
Performance	+1,90%	+2,97%	+4,03%	+26,87%	+38,69%	+19,68%	-3,88%	+3,10%
Performance p.a.	-	-	-	+26,87%	+17,77%	+6,17%	-0,79%	+0,57%
Performance p.a. nach max. AGA	-	-	-	+20,83%	+14,93%	+4,46%	-1,75%	-0,34%
Sharpe Ratio	1,28	0,20	0,47	1,42	0,68	0,18	-0,13	-0,07
Volatilität	18,36%	19,13%	20,45%	17,40%	22,81%	22,42%	23,03%	22,85%
Schlechtester Monat	-	-9,87%	-9,87%	-9,87%	-9,87%	-10,15%	-15,38%	-15,38%
Bester Monat	-	+5,48%	+5,48%	+7,40%	+21,26%	+21,26%	+27,94%	+27,94%
Maximaler Verlust	-3,35%	-10,27%	-10,27%	-10,27%	-19,88%	-28,81%	-45,20%	-45,78%

Vertriebszulassung

Österreich, Deutschland, Schweiz;

1. Wichtiger Hinweis zum Aktualisierungsstand: Das angegebene Datum bezieht sich ausschließlich auf die Berechnung des NAV.

RISIKOHINWEISE: Die Informationen auf dieser Seite dienen ausschließlich zu Informationszwecken und sollten weder als Verkaufsangebot noch als Aufforderung zum Kauf des Wertpapiers oder einer Empfehlung zugunsten des Wertpapiers verstanden werden. Die baha GmbH und die BAWAG P.S.K. Bank für Arbeit und Wirtschaft und Österreichische Postsparkasse Aktiengesellschaft übernehmen trotz sorgfältigster Recherche keinerlei Haftung für die Richtigkeit der angegebenen Daten.
Factsheet erstellt von: www.baha.com am 09.05.2026 04:03

FSSA Hong Kong Growth Fund Class III USD / IE0008375762 / A2JCYR / First Sentier (IE)

Investmentstrategie

Die Wertentwicklung des Fonds wird mit dem Wert des MSCI Hong Kong Index verglichen. Der Fonds wird aktiv verwaltet, was bedeutet, dass sich der Fondsmanager bei der Auswahl der Anlagen auf sein Fachwissen stützt, anstatt eine Benchmark nachzubilden. Die meisten der Vermögenswerte des Fonds könnten Bestandteile der Benchmark sein. Die Anlage des Fondsvermögens ist nicht durch die Zusammensetzung der Benchmark eingeschränkt, und es liegt im Ermessen des Fondsmanagers, im Rahmen der Anlagepolitik des Fonds in Vermögenswerte zu investieren, ohne die Benchmark zu berücksichtigen. Der Fonds kann Derivate mit dem Ziel der Risikoverringering oder einer effizienten Verwaltung einsetzen.

Fondsspezifische Informationen

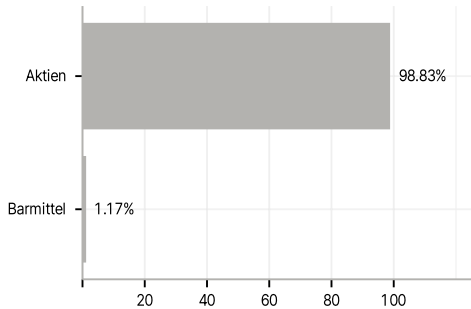
Im Rahmen der Anlagestrategie kann in wesentlichem Umfang in Derivate investiert werden. Die Fondsbestimmungen des FSSA Hong Kong Growth Fund Class III USD wurden durch die FMA bewilligt. Der FSSA Hong Kong Growth Fund Class III USD kann mehr als 35 % des Fondsvermögens in Wertpapiere/ Geldmarktinstrumente folgender Emittenten investieren: die von Mitgliedstaaten, deren Ländern und Kommunen, den Nichtmitgliedstaaten und den überstaatlichen Organisationen begeben oder garantiert werden, bei denen mindestens ein Mitgliedstaat Mitglied ist. OECD-Regierungen (vorausgesetzt die jeweiligen Emissionen sind mit Investment-Grade bewertet), Europäische Investitionsbank, Europäische Bank für Wiederaufbau und Entwicklung, International Finance Corporation, Internationaler Währungsfonds, Euratom, Asian Development Bank, Europäische Zentralbank, Europarat, Eurofima, African Development Bank, International Bank for Reconstruction and Development (Weltbank), The Inter American Development Bank, Europäische Union, Federal National Mortgage Association (Fannie Mae), Federal Home Loan Mortgage Corporation (Freddie Mac), Government National Mortgage Association (Ginnie Mae), Student Loan Marketing Association (Sallie Mae), Federal Home Loan Bank, Federal Farm Credit Bank, Tennessee Valley Authority, Export-Import Bank..

Investmentziel

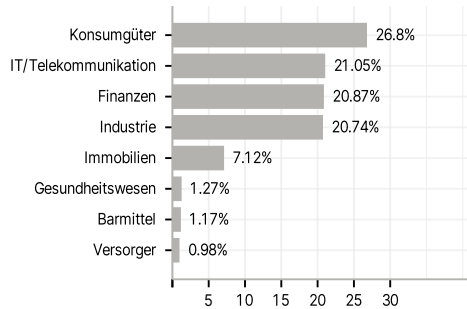
Der Fonds strebt die Erzielung eines Kapitalwachstums an. Der Fonds investiert mindestens 70 % seines Vermögens in Aktien von Unternehmen, die ein langfristiges Wachstumspotenzial aufweisen und die ihren Sitz in Hongkong haben oder eng mit Hongkong verbunden sind. Der Fonds kann bis zu 100 % seiner Vermögenswerte in Unternehmen beliebiger Größe aus beliebigen Branchen anlegen. Der Fonds investiert nicht mehr als 30 % seines Vermögens in chinesische A-Aktien.

Veranlagungsstruktur

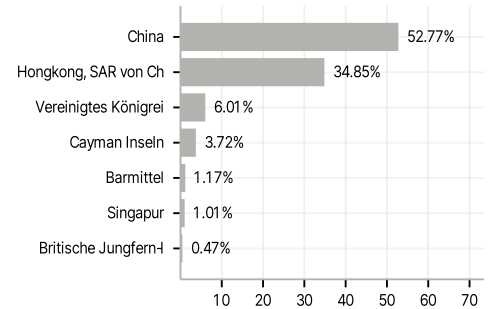
Anlagearten



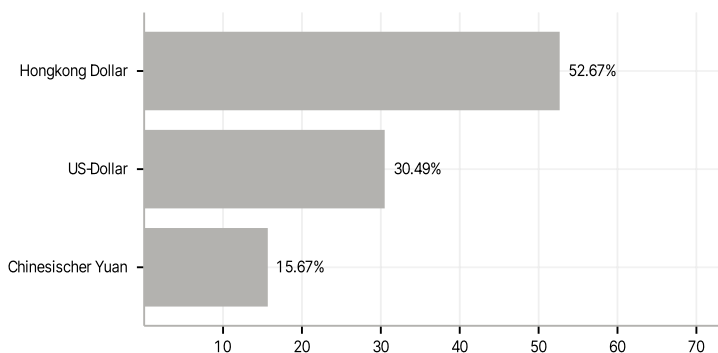
Branchen



Länder



Währungen



Größte Positionen

