

Goldman Sachs Global Future Health Care Equity Portfolio Class IO Shares (Acc.) / LU2432632631 / A3DCJU / Goldman Sac...

Aktuell 18.06.2026¹	Region	Branche	Ausschüttungsart	Typ
10,36 USD	weltweit	e Gesundheit/Pharma	thesaurierend	Aktienfonds



Risikokennzahlen

SRI	1	2	3	4	5	6	7
-----	---	---	---	----------	---	---	---

Jahresperformance

2025	+10,98%
2024	-0,79%
2023	+6,54%

Performanceergebnisse der Vergangenheit lassen keine Rückschlüsse auf die künftige Entwicklung zu.

Stammdaten		Konditionen		Sonstige Kennzahlen	
Fondart	Einzelfond	Ausgabeaufschlag	0,00%	Mindestveranlagung	-
Kategorie	Aktien	Managementgebühr	0,00%	Sparplan	Nein
Fondsunterkategorie	Branche Gesundheit/Pharma	Depotgebühr	-	UCITS / OGAW	Ja
Ursprungsland	Luxemburg	Tilgungsgebühr	0,00%	Gewinnbeteiligung	0,00%
Tranchenvolumen	(18.06.2026) USD 9324,800	Sonstige lfd. Kosten (22.05.2026)	0,32%	Umschichtgebühr	-
Gesamt-Fondsvolumen	(18.06.2026) USD 79,24 Mio.	Transaktionskosten	0,14%	Fondsgesellschaft	
Auflagedatum	10.02.2022	Goldman Sachs AM BV			
KESSt-Meldefonds	Ja	Schenkade 65, 2509, LL Den Haag			
Beginn des Geschäftsjahres	01.12.	Niederlande			
Nachhaltigkeitsfondsart	-	www.gsam.com			
Fondsmanager	-				
Thema	Gesundheit/Wohlbefinden				

Performance	1M	6M	YTD	1J	2J	3J	5J	seit Beginn
Performance	+4,23%	-6,58%	-6,83%	+7,02%	-3,27%	+1,77%	-	+7,58%
Performance p.a.	-	-	-	+7,02%	-1,65%	+0,59%	-	+1,70%
Performance p.a. nach max. AGA	-	-	-	+7,02%	-1,65%	+0,59%	-	+1,70%
Sharpe Ratio	4,03	-1,01	-1,07	0,32	-0,27	-0,12	-	-0,04
Volatilität	14,97%	15,06%	15,57%	14,50%	15,12%	14,75%	-	17,23%
Schlechtester Monat	-	-5,76%	-5,76%	-5,76%	-5,76%	-9,00%	-9,30%	-9,30%
Bester Monat	-	+5,13%	+5,13%	+9,42%	+9,42%	+9,42%	+9,42%	+9,42%
Maximaler Verlust	-3,06%	-14,46%	-14,46%	-15,05%	-22,67%	-22,67%	-	-22,67%

Vertriebszulassung

Österreich, Deutschland, Schweiz, Luxemburg;

1. Wichtiger Hinweis zum Aktualisierungsstand: Das angegebene Datum bezieht sich ausschließlich auf die Berechnung des NAV.

RISIKOHINWEISE: Die Informationen auf dieser Seite dienen ausschließlich zu Informationszwecken und sollten weder als Verkaufsangebot noch als Aufforderung zum Kauf des Wertpapiers oder einer Empfehlung zugunsten des Wertpapiers verstanden werden. Die baha GmbH und die BAWAG P.S.K. Bank für Arbeit und Wirtschaft und Österreichische Postsparkasse Aktiengesellschaft übernehmen trotz sorgfältigster Recherche keinerlei Haftung für die Richtigkeit der angegebenen Daten.
Factsheet erstellt von: www.baha.com am 21.06.2026 13:41

Investmentstrategie

Das Portfolio wird hauptsächlich Aktien oder ähnliche Instrumente halten, die sich auf Unternehmen aus aller Welt beziehen, welche nach Ansicht des Anlageberaters das Potenzial haben, von den sich abzeichnenden Trends im Gesundheitswesen zu profitieren, insbesondere Profiteure und Treiber von Fortschritten in den Bereichen Genomik, Präzisionsmedizin, Lebensverlängerung und Roboterchirurgie. Die Bestände des Portfolios werden konzentriert sein und können ein erhebliches Engagement in bestimmten Sektoren umfassen, unter anderem im Gesundheitswesen und im Konsumgütersektor. Das Portfolio investiert maximal 33 % seines Nettovermögens in andere Arten von Unternehmen, Geldmarktinstrumente und nicht aktienbezogene Instrumente. Das Portfolio kann zum Zwecke eines effizienten Portfoliomanagements, zur Unterstützung des Risikomanagements und zu Anlagezwecken derivative Instrumente einsetzen, um eine Erhöhung der Rendite anzustreben. Ein derivatives Finanzinstrument ist ein Vertrag zwischen zwei oder mehreren Parteien, dessen Wert vom Anstieg und Fall der sonstigen zugrunde liegenden Vermögenswerts abhängt.

Fondsspezifische Informationen

Im Rahmen der Anlagestrategie kann in wesentlichem Umfang in Derivate investiert werden. Die Fondsbestimmungen des Goldman Sachs Global Future Health Care Equity Portfolio Class IO Shares (Acc.) wurden durch die FMA bewilligt. Der Goldman Sachs Global Future Health Care Equity Portfolio Class IO Shares (Acc.) kann mehr als 35 % des Fondsvermögens in Wertpapiere/Geldmarktinstrumente folgender Emittenten investieren: by a Member State, its local authorities, a member state of the OECD or the Group of twenty (G20), by the Republic of Singapore, by the Hong Kong Special Administrative Region of the People's Republic of China or public international bodies of which one or more Member States are members.

Investmentziel

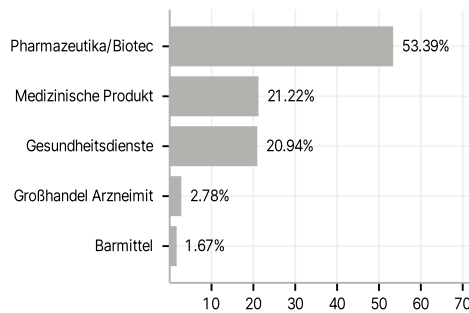
Das Portfolio strebt Kapitalwachstum über einen längerfristigen Zeitraum an.

Veranlagungsstruktur

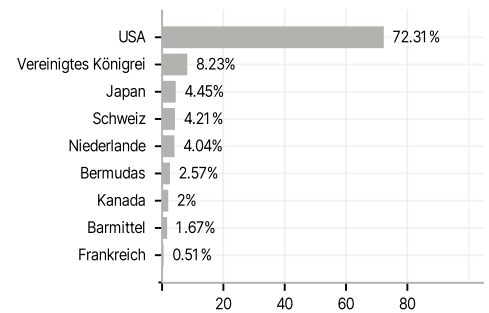
Anlagearten



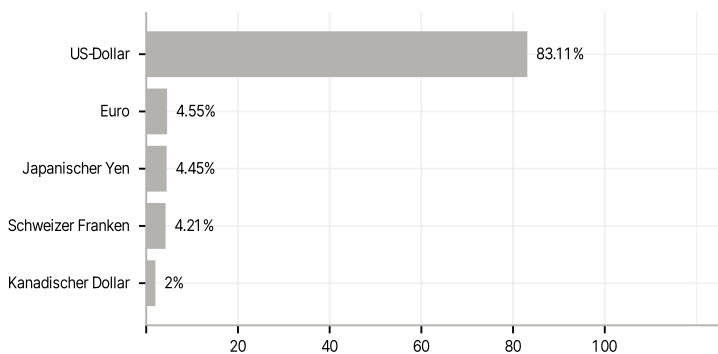
Branchen



Länder



Währungen



Größte Positionen

