

Goldman Sachs US Technology Opportunities Equity Portfolio Class IO Shares (Acc.) / LU2229033514 / A2QCNQ / Goldman ...

Aktuell 18.06.2026¹	Region	Branche	Ausschüttungsart	Typ
25,50 USD	USA	e Technologie/Informationstechn.	thesaurierend	Aktienfonds



Risikokennzahlen

SRI	1	2	3	4	5	6	7
-----	---	---	---	---	----------	---	---

Jahresperformance

2025	+18,71%
2024	+31,88%
2023	+61,84%
2022	-39,57%
2021	+23,25%

Performanceergebnisse der Vergangenheit lassen keine Rückschlüsse auf die künftige Entwicklung zu.

Stammdaten		Konditionen		Sonstige Kennzahlen	
Fondart	Einzelfond	Ausgabeaufschlag	0,00%	Mindestveranlagung	-
Kategorie	Aktien	Managementgebühr	0,00%	Sparplan	Nein
Fondsunterkategorie	Branche Technologie/Informationstechn.	Depotgebühr	-	UCITS / OGAW	Ja
Ursprungsland	Luxemburg	Tilgungsgebühr	0,00%	Gewinnbeteiligung	0,00%
Tranchenvolumen	(18.06.2026) USD 666,45 Mio.	Sonstige lfd. Kosten (13.02.2026)	0,09%	Umschichtgebühr	-
Gesamt-Fondsvolumen	(18.06.2026) USD 855,53 Mio.	Transaktionskosten	0,13%	Fondsgesellschaft	
Auflagedatum	30.10.2020	Goldman Sachs AM BV			
KESSt-Meldefonds	Ja	Schenkade 65, 2509, LL Den Haag			
Beginn des Geschäftsjahres	01.12.	Niederlande			
Nachhaltigkeitsfondsart	-	www.gsam.com			
Fondsmanager	Sung Cho, Brook Dane				
Thema	-				

Performance	1M	6M	YTD	1J	2J	3J	5J	seit Beginn
Performance	+3,83%	+19,72%	+18,55%	+35,78%	+56,92%	+115,37%	+99,84%	+140,34%
Performance p.a.	-	-	-	+35,78%	+25,27%	+29,17%	+14,84%	+16,93%
Performance p.a. nach max. AGA	-	-	-	+35,78%	+25,27%	+29,14%	+14,85%	+16,89%
Sharpe Ratio	2,26	1,57	1,55	1,43	0,93	1,18	0,49	0,59
Volatilität	23,55%	26,32%	27,17%	23,26%	24,51%	22,73%	25,24%	24,64%
Schlechtester Monat	-	-6,73%	-6,73%	-6,73%	-11,01%	-11,01%	-12,60%	-12,60%
Bester Monat	-	+19,66%	+19,66%	+19,66%	+19,66%	+19,66%	+19,66%	+19,66%
Maximaler Verlust	-7,45%	-14,20%	-14,20%	-15,65%	-25,47%	-25,47%	-42,60%	-42,60%

Vertriebszulassung

Österreich, Deutschland, Schweiz, Luxemburg;

1. Wichtiger Hinweis zum Aktualisierungsstand: Das angegebene Datum bezieht sich ausschließlich auf die Berechnung des NAV.

RISIKOHINWEISE: Die Informationen auf dieser Seite dienen ausschließlich zu Informationszwecken und sollten weder als Verkaufsangebot noch als Aufforderung zum Kauf des Wertpapiers oder einer Empfehlung zugunsten des Wertpapiers verstanden werden. Die baha GmbH und die BAWAG P.S.K. Bank für Arbeit und Wirtschaft und Österreichische Postsparkasse Aktiengesellschaft übernehmen trotz sorgfältigster Recherche keinerlei Haftung für die Richtigkeit der angegebenen Daten.
Factsheet erstellt von: www.baha.com am 23.06.2026 01:15

Investmentstrategie

Die Bestände des Portfolios werden konzentriert sein und können ein erhebliches Engagement in bestimmten Sektoren umfassen, unter anderem im Software- und Dienstleistungssektor, im Medien- und Unterhaltungssektor und im Telekommunikationssektor. Das Portfolio investiert maximal 33 % seines Nettovermögens in andere Arten von Unternehmen, Geldmarktinstrumente und nicht aktienbezogene Instrumente. Das Portfolio kann zum Zwecke eines effizienten Portfoliomanagements, zur Unterstützung des Risikomanagements und zu Anlagezwecken derivative Instrumente einsetzen, um eine Erhöhung der Rendite anzustreben. Ein derivatives Finanzinstrument ist ein Vertrag zwischen zwei oder mehreren Parteien, dessen Wert vom Anstieg und Fall der sonstigen zugrunde liegenden Vermögenswerts abhängt. Anteile des Portfolios können auf Anfrage täglich (an jedem Geschäftstag) zurückgegeben werden. Das Portfolio wird aktiv verwaltet und bezieht sich auf den NASDAQ Composite Index (Total Return Net) (USD) (die "Benchmark"), um diskretionäre interne Risikoschwellen festzulegen, die sich auf Abweichungen von der Benchmark beziehen können.

Fondsspezifische Informationen

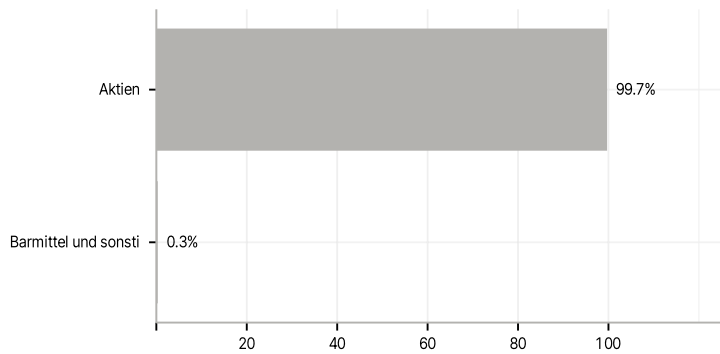
Im Rahmen der Anlagestrategie kann in wesentlichem Umfang in Derivate investiert werden. Die Fondsbestimmungen des Goldman Sachs US Technology Opportunities Equity Portfolio Class IO Shares (Acc.) wurden durch die FMA bewilligt. Der Goldman Sachs US Technology Opportunities Equity Portfolio Class IO Shares (Acc.) kann mehr als 35 % des Fondsvermögens in Wertpapiere/Geldmarktinstrumente folgender Emittenten investieren: by a Member State, its local authorities, a member state of the OECD or the Group of twenty (G20), by the Republic of Singapore, by the Hong Kong Special Administrative Region of the People's Republic of China or public international bodies of which one or more Member States are members.

Investmentziel

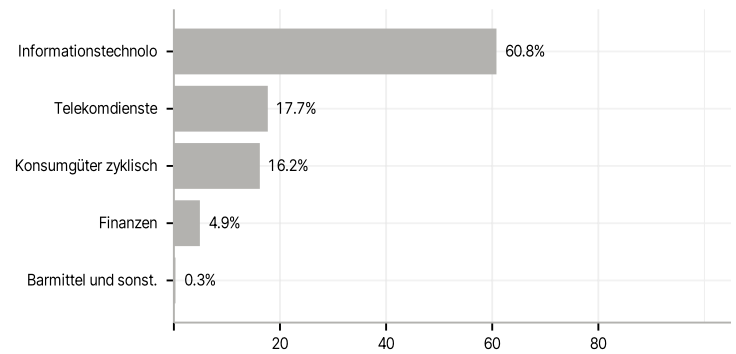
Das Portfolio strebt Kapitalwachstum über einen längerfristigen Zeitraum an. Das Portfolio wird hauptsächlich Anteile oder ähnliche Instrumente enthalten, die sich auf technologiebezogene Unternehmen mit hoher oder mittlerer Marktkapitalisierung beziehen, die in den USA domiziliert sind oder den überwiegenden Anteil ihrer Einnahmen oder Gewinne aus den USA beziehen.

Veranlagungsstruktur

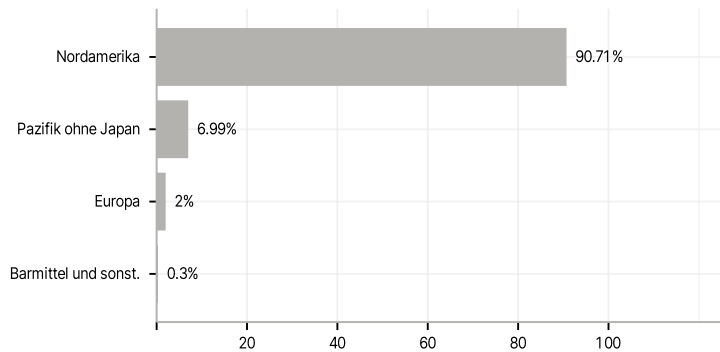
Anlagearten



Branchen



Länder



Größte Positionen

