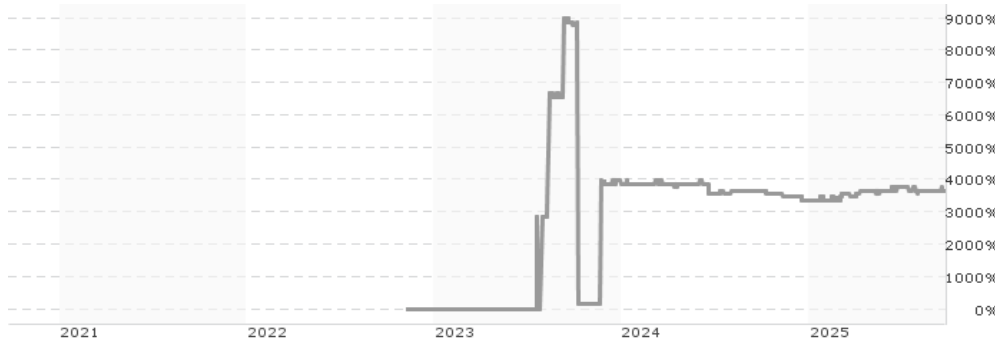


Templeton Eastern Europe Fund - A (acc) USD / LU2525718925 / A3DXGS / Franklin Templeton

Aktuell 22.09.2025¹	Region	Branche	Ausschüttungsart	Typ
0,38 USD	Zentral/Osteuropa	enmix	thesaurierend	Aktienfonds



Risikokennzahlen

SRI	1	2	3	4	5	6	7
-----	---	---	---	---	---	---	---

Jahresperformance

2024	-14,63%
2023	+4000,00%

Performanceergebnisse der Vergangenheit lassen keine Rückschlüsse auf die künftige Entwicklung zu.

Stammdaten		Konditionen		Sonstige Kennzahlen	
Fondart	Einzelfond	Ausgabeaufschlag	5,75%	Mindestveranlagung	EUR 1.000,00
Kategorie	Aktien	Managementgebühr	-	Sparplan	Nein
Fondsunterkategorie	Branchenmix	Depotgebühr	0,14%	UCITS / OGAW	Ja
Ursprungsland	Luxemburg	Tilgungsgebühr	0,00%	Gewinnbeteiligung	-
Tranchenvolumen	(29.08.2025) USD 500477,670	Sonstige lfd. Kosten	-	Umschichtgebühr	1,00%
Gesamt-Fondsvolumen	(22.09.2025) USD 157,78 Mio.	Transaktionskosten	-	Fondsgesellschaft	
Auflegedatum	10.11.1997			Franklin Templeton	
KESSt-Meldefonds	Ja			Schottenring 16, 2.OG, 1010, Wien	
Beginn des Geschäftsjahres	01.07.			Österreich	
Nachhaltigkeitsfondsart	-			https://www.franklintempleton.at	
Fondsmanager	Krzysztof Musialik Manish Agarwal				
Thema	-				

Performance	1M	6M	YTD	1J	2J	3J	5J	seit Beginn
Performance	0,00%	+5,56%	+8,57%	0,00%	-57,78%	-	-	+3700,00%
Performance p.a.	-	-	-	0,00%	-34,98%	-	-	+255,85%
Performance p.a. nach max. AGA	0,00%	+5,56%	+8,57%	0,00%	-34,98%	-	-	+255,85%
Sharpe Ratio	-	0,60	0,59	-	-0,04	-	-	0,14
Volatilität	12,76%	15,61%	16,82%	15,08%	882,91%	-	-	1840,75%
Schlechtester Monat	-	-5,13%	-5,13%	-5,13%	-96,67%	-96,67%	-	-96,67%
Bester Monat	-	+5,56%	+5,56%	+5,56%	+1233,33%	+2900,00%	-	+2900,00%
Maximaler Verlust	-2,56%	-5,13%	-5,13%	-7,89%	-96,67%	-	-	-96,70%

Vertriebszulassung

Österreich, Deutschland, Schweiz, Tschechien;

1. Wichtiger Hinweis zum Aktualisierungsstand: Das angegebene Datum bezieht sich ausschließlich auf die Berechnung des NAV.

RISIKOHINWEISE: Die Informationen auf dieser Seite dienen ausschließlich zu Informationszwecken und sollten weder als Verkaufsangebot noch als Aufforderung zum Kauf des Wertpapiers oder einer Empfehlung zugunsten des Wertpapiers verstanden werden. Die baha GmbH und die BAWAG P.S.K. Bank für Arbeit und Wirtschaft und Österreichische Postsparkasse Aktiengesellschaft übernehmen trotz sorgfältigster Recherche keinerlei Haftung für die Richtigkeit der angegebenen Daten.
Factsheet erstellt von: www.baha.com am 23.09.2025 11:12

Templeton Eastern Europe Fund - A (acc) USD / LU2525718925 / A3DXGS / Franklin Templeton

Investmentstrategie

Der Fonds kann in geringerem Umfang investieren in: Schuldtitel, die von osteuropäischen Staaten oder Ländern der ehemaligen Sowjetunion ausgegeben werden. Aktien und aktiengebundene Wertpapiere, die von Unternehmen ausgegeben werden, die in Osteuropa oder Ländern der ehemaligen Sowjetunion ihren Firmensitz haben oder dort in erheblichem Maße geschäftlich tätig sind und deren Wertpapiere entweder an Börsen gehandelt werden, die als schwächer entwickelt angesehen werden, oder nicht öffentlich an Börsen gehandelt werden. Das Investmentteam analysiert die finanziellen Daten der einzelnen Wertpapiere genau und wählt diejenigen aus, die nach seiner Auffassung unterbewertet sind und auf lange Sicht den größten Zuwachs versprechen.

Fondsspezifische Informationen

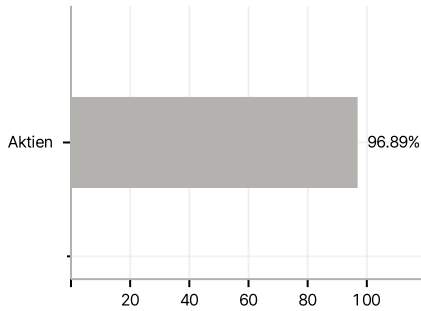
Im Rahmen der Anlagestrategie kann in wesentlichem Umfang in Derivate investiert werden. Die Fondsbestimmungen des Templeton Eastern Europe Fund - A (acc) USD wurden durch die FMA bewilligt. Der Templeton Eastern Europe Fund - A (acc) USD kann mehr als 35 % des Fondsvermögens in Wertpapiere/ Geldmarktinstrumente folgender Emittenten investieren: EU Member State, its local authorities, or public international bodies of which one or more EU Member States are members, by any other State of the OECD, by Singapore or any member state of the G20.

Investmentziel

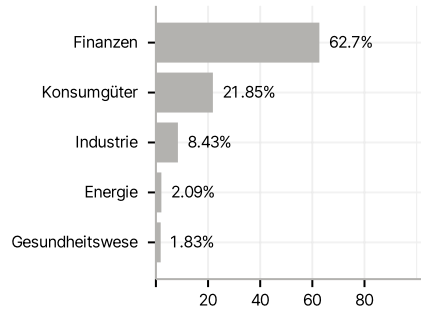
Der Fonds ist bestrebt, den Wert seiner Anlagen mittel- bis langfristig zu steigern. Der Fonds verfolgt eine aktiv verwaltete Anlagestrategie und investiert hauptsächlich in: Aktien, die von Unternehmen beliebiger Größe ausgegeben werden, die in Osteuropa oder einem Land, das ehemals zur Sowjetunion gehörte, ihren Firmensitz haben oder dort in erheblichem Maße geschäftlich tätig sind.

Veranlagungsstruktur

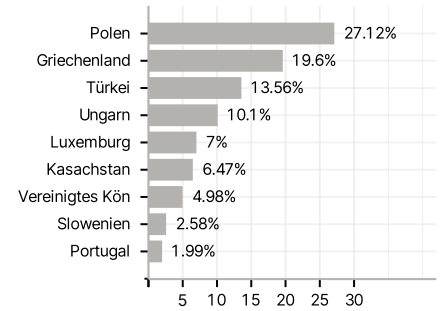
Anlagearten



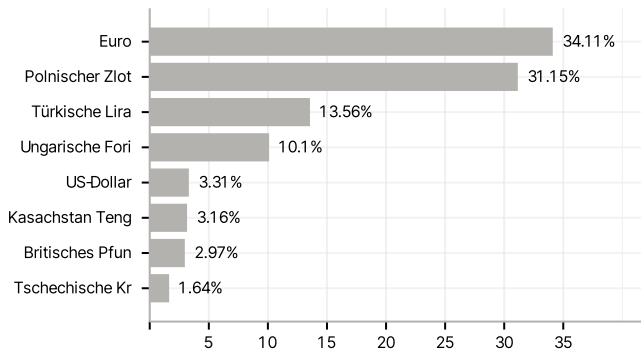
Branchen



Länder



Währungen



Größte Positionen

