

Goldman Sachs US Small Cap CORE® Equity Portfolio Class IO Shares (Acc.) (Snap) / LU1577399212 / A2DM0A / Goldman Sa...

Aktuell 18.06.2026¹	Region	Branche	Ausschüttungsart	Typ
29,47 USD	USA	enmix	thesaurierend	Aktienfonds



Risikokennzahlen

SRI	1	2	3	4	5	6	7
-----	---	---	---	---	----------	---	---

Jahresperformance

2025	+15,46%
2024	+18,83%
2023	+22,17%
2022	-19,70%
2021	+24,97%

Performanceergebnisse der Vergangenheit lassen keine Rückschlüsse auf die künftige Entwicklung zu.

Stammdaten		Konditionen		Sonstige Kennzahlen	
Fondart	Einzelfond	Ausgabeaufschlag	0,00%	Mindestveranlagung	-
Kategorie	Aktien	Managementgebühr	0,00%	Sparplan	Nein
Fondsunterkategorie	Branchenmix	Depotgebühr	-	UCITS / OGAW	Ja
Ursprungsland	Luxemburg	Tilgungsgebühr	0,00%	Gewinnbeteiligung	0,00%
Tranchenvolumen	(18.06.2026) USD 66,44 Mio.	Sonstige lfd. Kosten (22.05.2026)	0,18%	Umschichtgebühr	-
Gesamt-Fondsvolumen	(18.06.2026) USD 908,74 Mio.	Transaktionskosten	0,50%	Fondsgesellschaft	
Auflegedatum	07.04.2017	Goldman Sachs AM BV			
KESSt-Meldefonds	Ja	Schenkade 65, 2509, LL Den Haag			
Beginn des Geschäftsjahres	01.12.	Niederlande			
Nachhaltigkeitsfondsart	-	www.gsam.com			
Fondsmanager	-				
Thema	-				

Performance	1M	6M	YTD	1J	2J	3J	5J	seit Beginn
Performance	+7,12%	+21,03%	+22,18%	+48,24%	+60,77%	+86,76%	+71,04%	+161,49%
Performance p.a.	-	-	-	+48,24%	+26,80%	+23,17%	+11,33%	+18,23%
Performance p.a. nach max. AGA	-	-	-	+48,24%	+26,80%	+23,15%	+11,33%	+18,18%
Sharpe Ratio	6,69	2,19	2,47	2,37	1,09	0,97	0,40	0,70
Volatilität	18,30%	20,34%	20,93%	19,33%	22,41%	21,41%	22,39%	22,54%
Schlechtester Monat	-	-6,53%	-6,53%	-6,53%	-8,04%	-8,04%	-10,27%	-10,27%
Bester Monat	-	+12,12%	+12,12%	+12,12%	+12,12%	+12,12%	+12,12%	+17,64%
Maximaler Verlust	-2,35%	-8,24%	-8,24%	-8,24%	-27,18%	-27,18%	-29,74%	-29,74%

Vertriebszulassung

Österreich, Deutschland, Schweiz, Luxemburg;

1. Wichtiger Hinweis zum Aktualisierungsstand: Das angegebene Datum bezieht sich ausschließlich auf die Berechnung des NAV.

RISIKOHINWEISE: Die Informationen auf dieser Seite dienen ausschließlich zu Informationszwecken und sollten weder als Verkaufsangebot noch als Aufforderung zum Kauf des Wertpapiers oder einer Empfehlung zugunsten des Wertpapiers verstanden werden. Die baha GmbH und die BAWAG P.S.K. Bank für Arbeit und Wirtschaft und Österreichische Postsparkasse Aktiengesellschaft übernehmen trotz sorgfältigster Recherche keinerlei Haftung für die Richtigkeit der angegebenen Daten.
Factsheet erstellt von: www.baha.com am 23.06.2026 01:55

Goldman Sachs US Small Cap CORE® Equity Portfolio Class IO Shares (Acc.) (Snap) / LU1577399212 / A2DM0A / Goldman Sa...

Investmentstrategie

Das Portfolio wird hauptsächlich Aktien oder ähnliche Instrumente halten, die sich auf US-amerikanische Unternehmen beziehen, welche zum Zeitpunkt der Anlage eine geringere Marktkapitalisierung haben als das Unternehmen mit der größten Marktkapitalisierung im Russell 2500 Index. Diese Unternehmen haben entweder ihren Sitz in den USA oder erwirtschaften dort einen Großteil ihres Gewinns bzw. ihrer Einkünfte. Das Portfolio kann auch in Unternehmen investieren, die diese Voraussetzung nicht erfüllen und/oder in anderen Ländern ansässig sind. Das Portfolio wendet die CORE-Strategie an, ein firmeneigenes auf mehreren Faktoren basierendes Modell, das von Goldman Sachs zum Prognostizieren von Wertpapierrenditen entwickelt wurde. Das Portfolio wird nicht mehr als 33 % seines Vermögens in Unternehmens- oder Staatsanleihen, Wandelanleihen (Wertpapiere, die in andere Arten von Wertpapieren umgewandelt werden können), Geldmarktinstrumente und nicht aktienbezogene Instrumente investieren.

Fondsspezifische Informationen

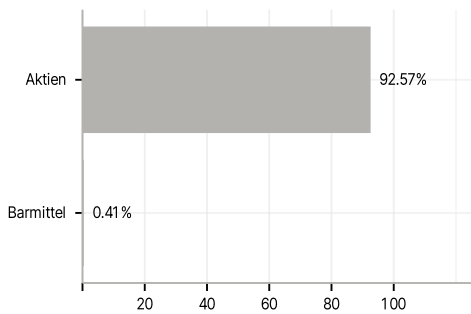
Im Rahmen der Anlagestrategie kann in wesentlichem Umfang in Derivate investiert werden. Die Fondsbestimmungen des Goldman Sachs US Small Cap CORE® Equity Portfolio Class IO Shares (Acc.) (Snap) wurden durch die FMA bewilligt. Der Goldman Sachs US Small Cap CORE® Equity Portfolio Class IO Shares (Acc.) (Snap) kann mehr als 35 % des Fondsvermögens in Wertpapiere/Geldmarktinstrumente folgender Emittenten investieren: by a Member State, its local authorities, a member state of the OECD or the Group of twenty (G20), by the Republic of Singapore, by the Hong Kong Special Administrative Region of the People's Republic of China or public international bodies of which one or more Member States are members.

Investmentziel

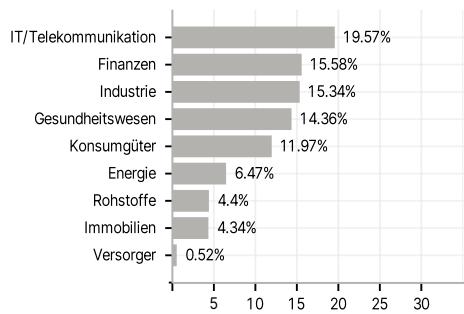
Das Portfolio strebt Kapitalwachstum über einen längerfristigen Zeitraum an.

Veranlagungsstruktur

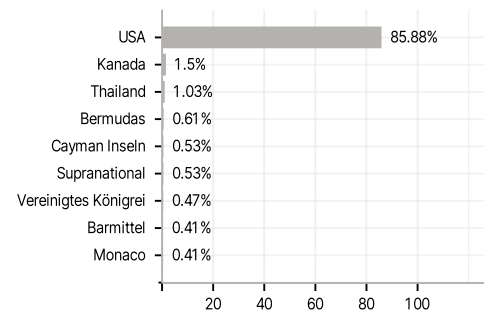
Anlagearten



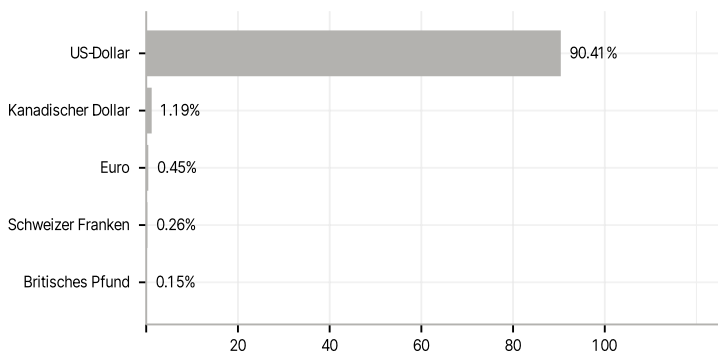
Branchen



Länder



Währungen



Größte Positionen

