Chahine Funds - Equity Continental Europe I USD H / LU2354266509 / A3CWS1 / J.Chahine Capital

Aktuell 04.02.2026 [1]	LandRegion	Branche	Ausschüttungsart	Typ
153,76 USD		enmix	thesaurierend	Aktienfonds

Performanceergebnisse der Vergangenheit lassen keine Rückschlüsse auf die künftige Entwicklung zu.

Risikokennzahlen							
SRI	1	2	3	4	5	6	7

Jahresperformance	
2025	+29,59%
2024	+14,99%
2023	+14,54%
2022	-23,42%

Stammdaten	
Fondart	Einzelfond
Kategorie	Aktien
Fondsunterkategorie	Branchenmix
Ursprungsland	Luxemburg
Tranchenvolumen	(04.02.2026) EUR 1537,590
Gesamt-Fondsvolumen	(04.02.2026) EUR 137,43 Mio.
Auflagedatum	19.07.2021
KESt-Meldefonds	Ja
Beginn des Geschäftsjahres	01.10.
Nachhaltigkeitsfondsart	-
Fondsmanager	-
Thema	-

Konditionen	
Ausgabeaufschlag	5,00%
Managementgebühr	1,00%
Depotgebühr	-
Tilgungsgebühr	0,00%
Sonstige lfd. Kosten	(31.12.2025) 1,09%
Transaktionskosten	0,39%

Sonstige Kennzahlen	
Mindestveranlagung	EUR 1.000.000,00
Sparplan	Nein
UCITS / OGAW	Ja
Gewinnbeteiligung	15,00%
Umschichtgebühr	0,50%

Fondsgesellschaft

J.Chahine Capital
10-12 boulevard F.D. Roosevelt, 2450, Luxemburg
Luxemburg
https://www.chahinecapital.com

Performance	1M	6M	YTD	1J	2J	3J	5J	seit Beginn
Performance	+4,12%	+11,70%	+6,47%	+31,35%	+56,53%	+69,41%	-	+57,91%
Performance p.a.	-	-	-	+31,35%	+25,11%	+19,23%	-	+10,56%
Performance p.a. nach max. AGA	-	-	-	+25,10%	+22,10%	+17,29%	-	+9,37%
Sharpe Ratio	5,23	1,99	7,99	1,84	1,65	1,23	-	0,51
Volatilität	11,76%	11,32%	11,30%	15,93%	14,03%	14,00%	-	16,83%
Schlechtester Monat	-	-0,99%	+0,42%	-1,35%	-2,62%	-3,61%	-13,33%	-13,33%
Bester Monat	-	+6,02%	+6,02%	+8,52%	+8,52%	+8,52%	+9,49%	+9,49%
Maximaler Verlust	-2,02%	-5,91%	-2,02%	-14,47%	-14,47%	-14,47%	-	-31,65%

Vertriebszulassung

Österreich,Deutschland,Schweiz;

1. Wichtiger Hinweis zum Aktualisierungsstand: Das angegebene Datum bezieht sich ausschließlich auf die Berechnung des NAV.

RISIKOHINWEISE: Die Informationen auf dieser Seite dienen ausschließlich zu Informationszwecken und sollten weder als Verkaufsangebot noch als Aufforderung zum Kauf des Wertpapieres oder einer Empfehlung zugunsten des Wertpapieres verstanden werden. Die baha GmbH und die BAWAG P.S.K. Bank für Arbeit und Wirtschaft und Österreichische Postsparkasse Aktiengesellschaft übernehmen trotz sorgfältigster Recherche keinerlei Haftung für die Richtigkeit der angegebenen Daten.
Factsheet erstellt von: www.baha.com am 05.02.2026 21:28

Chahine Funds - Equity Continental Europe I USD H / LU2354266509 / A3CWS1 / J.Chahine Capital

Investmentstrategie

Der Teilfonds investiert mindestens 80% seines Nettovermögens in Aktien aus der Europäischen Union (ohne Großbritannien), Norwegen und der Schweiz, die von mindestens 3 Brokern abgedeckt werden und eine Marktkapitalisierung von mehr als 100 Mio. EUR aufweisen. Der Teilfonds darf auch Geschäfte tätigen, die nicht der Absicherung dienen, solange die Geschäfte die Anlagepolitik nicht beeinträchtigen. Der Teilfonds stützt sich auf das Kursmomentum. Der Teilfonds wird Momentumindikatoren wie das Kursmomentum, ein statistisches Konzept bei dem die Signifikanz einer Kursbewegung relativ zum Markt gemessen wird, oder das Gewinnmomentum, das die Stärke der Revisionen der Gewinnschätzungen misst, verwenden. Eine Allokation von Small und Mid Caps wird in das Portfolio aufgenommen. Der MSCI Europe Ex-UK Net Return wird ausschließlich als Referenz-Benchmark für die Berechnung der Performancegebühren dienen. Aufgrund des aktiven Charakters des Managementprozesses und der vollständigen Anlagefreiheit kann das Performanceprofil des Teilfonds erheblich von dem des MSCI Europe Ex-UK Net Return abweichen.

Fondsspezifische Informationen

Im Rahmen der Anlagestrategie kann in wesentlichem Umfang in Derivate investiert werden. Die Fondsbestimmungen des Chahine Funds - Equity Continental Europe I USD H wurden durch die FMA bewilligt. Der Chahine Funds - Equity Continental Europe I USD H kann mehr als 35 % des Fondsvermögens in Wertpapiere/Geldmarktinstrumente folgender Emittenten investieren: die von einem Mitgliedstaat, seinen Gebietskörperschaften, einem OECD-Mitgliedstaat oder internationalen Körperschaften des öffentlichen Rechts, denen mindestens ein Mitgliedstaat angehört, begeben oder garantiert werden.

Investmentziel

Das Ziel des DIGITAL FUNDS Stars Continental Europe besteht darin, eine Mehrrendite gegenüber den breiteren europäischen Märkten (ohne das Vereinigte Königreich). Hierzu werden anhand eines Modells die Spitzenreiter («Stars») am Markt ermittelt.

Veranlagungsstruktur

Anlagearten

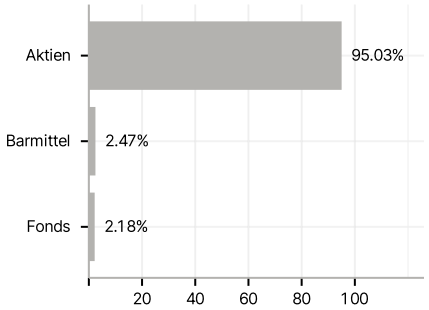

Branchen

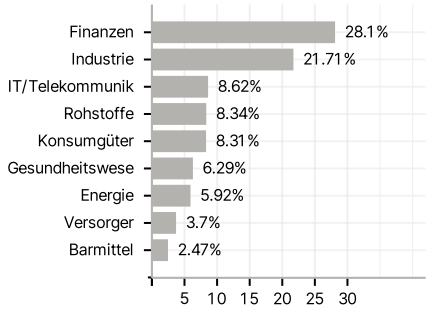

Länder

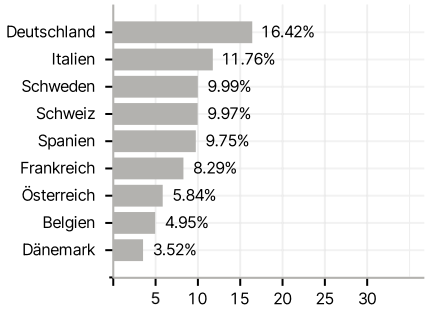

Währungen

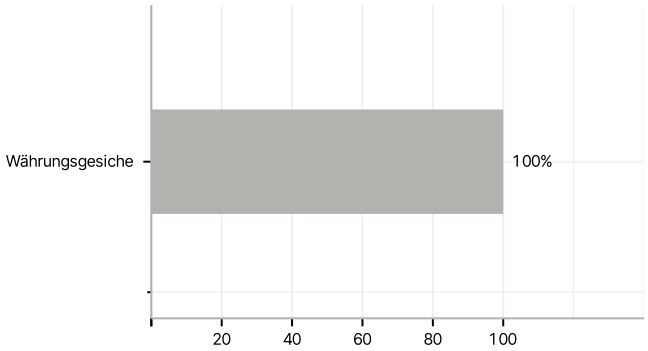

Größte Positionen

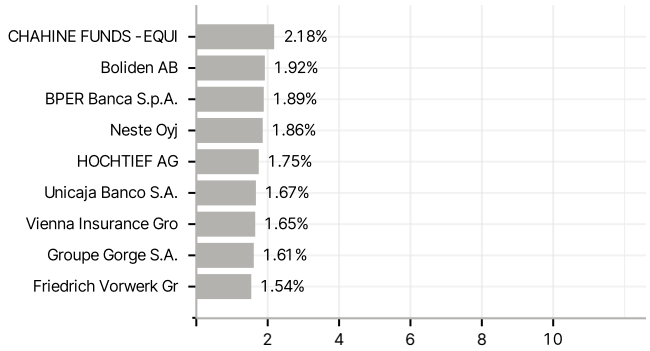

RISIKOHINWEISE: Die Informationen auf dieser Seite dienen ausschließlich zu Informationszwecken und sollten weder als Verkaufsangebot noch als Aufforderung zum Kauf des Wertpapieres oder einer Empfehlung zugunsten des Wertpapieres verstanden werden. Die baha GmbH und die BAWAG P.S.K. Bank für Arbeit und Wirtschaft und Österreichische Postsparkasse Aktiengesellschaft übernehmen trotz sorgfältigster Recherche keinerlei Haftung für die Richtigkeit der angegebenen Daten.
Factsheet erstellt von: www.baha.com am 05.02.2026 21:28