

**CT (Lux) Sustainable Outcomes Global Equity IE EUR / LU2282710552 / A2QNPX / Threadneedle M. (LU)**

<b>Aktuell 05.02.2026<sup>1</sup></b>	<b>Region</b>	<b>Branche</b>	<b>Ausschüttungsart</b>	<b>Typ</b>
14,19 EUR	weltweit	enmix	thesaurierend	Aktienfonds


**Risikokennzahlen**

SRI	1	2	3	<b>4</b>	5	6	7
-----	---	---	---	----------	---	---	---

**Jahresperformance**

2025	-1,97%
2024	+21,76%
2023	+21,36%
2022	-18,42%

Performanceergebnisse der Vergangenheit lassen keine Rückschlüsse auf die künftige Entwicklung zu.

Stammdaten		Konditionen		Sonstige Kennzahlen	
Fondart	Einzelfond	Ausgabeaufschlag	0,00%	Mindestveranlagung	EUR 100.000,00
Kategorie	Aktien	Managementgebühr	0,65%	Sparplan	Nein
Fondsunterkategorie	Branchenmix	Depotgebühr	-	UCITS / OGAW	Ja
Ursprungsland	Luxemburg	Tilgungsgebühr	0,00%	Gewinnbeteiligung	0,00%
Tranchenvolumen	(05.02.2026) USD 93666,550	Sonstige lfd. Kosten (26.09.2025)	0,75%	Umschichtgebühr	-
Gesamt-Fondsvolumen	(05.02.2026) USD 321,83 Mio.	Transaktionskosten	0,15%	<b>Fondsgesellschaft</b>	
Auflagedatum	19.05.2021	Threadneedle M. (LU)			
KESSt-Meldefonds	Nein	Route de Trèves 6E, L-2632, Luxemburg			
Beginn des Geschäftsjahres	01.01.	Luxemburg			
Nachhaltigkeitsfondsart	Ethik/Ökologie	<a href="https://www.columbiathreadneedle.lu">https://www.columbiathreadneedle.lu</a>			
Fondsmanager	Pauline Grange				
Thema	-				

Performance	1M	6M	YTD	1J	2J	3J	5J	seit Beginn
Performance	-4,98%	-2,55%	-2,91%	-7,68%	+8,99%	+30,86%	-	+19,89%
Performance p.a.	-	-	-	-7,68%	+4,39%	+9,38%	-	+4,14%
Performance p.a. nach max. AGA	-	-	-	-7,68%	+4,40%	+9,38%	-	+4,13%
Sharpe Ratio	-3,05	-0,62	-1,90	-0,60	0,16	0,55	-	0,14
Volatilität	15,49%	11,27%	14,71%	16,25%	14,43%	13,46%	-	15,47%
Schlechtester Monat	-	-2,51%	-2,07%	-8,77%	-8,77%	-8,77%	-8,77%	-8,77%
Bester Monat	-	+3,78%	-0,85%	+6,42%	+7,02%	+7,83%	+12,77%	+12,77%
Maximaler Verlust	-6,13%	-6,13%	-6,13%	-21,21%	-21,54%	-21,54%	-	-24,05%

**Vertriebszulassung**

Österreich, Deutschland, Schweiz, Luxemburg;

1. Wichtiger Hinweis zum Aktualisierungsstand: Das angegebene Datum bezieht sich ausschließlich auf die Berechnung des NAV.

RISIKOHINWEISE: Die Informationen auf dieser Seite dienen ausschließlich zu Informationszwecken und sollten weder als Verkaufsangebot noch als Aufforderung zum Kauf des Wertpapiers oder einer Empfehlung zugunsten des Wertpapiers verstanden werden. Die baha GmbH und die BAWAG P.S.K. Bank für Arbeit und Wirtschaft und Österreichische Postsparkasse Aktiengesellschaft übernehmen trotz sorgfältigster Recherche keinerlei Haftung für die Richtigkeit der angegebenen Daten.  
Factsheet erstellt von: www.baha.com am 07.02.2026 10:00

## CT (Lux) Sustainable Outcomes Global Equity IE EUR / LU2282710552 / A2QNPX / Threadneedle M. (LU)

### Investmentstrategie

Er ist bestrebt, die Wertentwicklung des MSCI ACWI Index über rollierende 5-Jahres-Zeiträume nach Abzug von Gebühren zu übertreffen. Der Fonds investiert mindestens 90 % seines Vermögens in Aktien, die von Unternehmen weltweit begeben werden, einschließlich Aktien von Unternehmen in Schwellenländern, die einen Kernbestandteil der Anlagen des Fonds darstellen können. Der Fonds kann Derivate (komplexe Instrumente) zu Hedgingzwecken einsetzen und kann auch in andere als die oben genannten Anlageklassen und Instrumente investieren. Der Fondsmanager wählt nur Unternehmen aus, die mit mindestens einem der ökologischen oder sozialen Themen des Fonds konform gehen, die direkt mit den UN-Zielen für nachhaltige Entwicklung (Sustainable Development Goals, SDGs) konform gehen, wie in den "Sustainable Outcomes Investment Guidelines" des Fonds dargelegt. Der Fondsmanager stellt außerdem sicher, dass die Unternehmen, in die er investiert, Verfahrensweisen einer guten Unternehmensführung anwenden. Der Fonds schließt Unternehmen aus, die bestimmte Einnahmen aus Branchen oder Tätigkeiten erzielen, die nach Ansicht des Fondsmanagers den Zielen eines positiven Beitrags zur Gesellschaft und/oder Umwelt widersprechen. Er schließt außerdem Unternehmen aus, die gegen internationale Standards und Grundsätze verstoßen haben. Der Fondsmanager arbeitet mit Unternehmen zusammen, um positive nachhaltige Ergebnisse zu fördern.

### Fondsspezifische Informationen

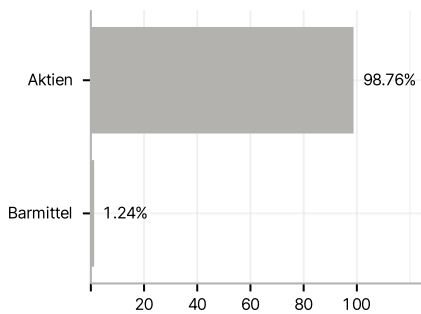
Im Rahmen der Anlagestrategie kann in wesentlichem Umfang in Derivate investiert werden. Die Fondsbestimmungen des CT (Lux) Sustainable Outcomes Global Equity IE EUR wurden durch die FMA bewilligt. Der CT (Lux) Sustainable Outcomes Global Equity IE EUR kann mehr als 35 % des Fondsvermögens in Wertpapiere/Geldmarktinstrumente folgender Emittenten investieren: by an EU member state, its local authorities or agencies, a member state of the OECD or of the G20, Singapore or by a public international body of which one or more EU member state belongs.

### Investmentziel

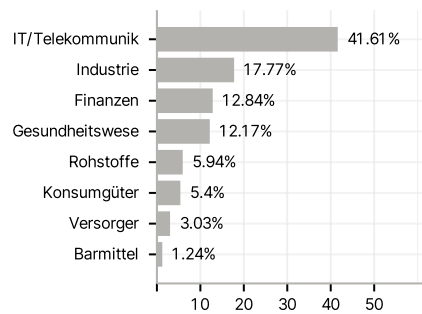
Der Fonds zielt darauf ab, den Wert Ihrer Anlage langfristig zu steigern, indem er in Unternehmen investiert, die mit ihren Produkten und Dienstleistungen positive nachhaltige Ergebnisse für die Umwelt und/oder die Gesellschaft erzielen und starke Praktiken in den Bereichen Umwelt, Soziales und Governance (ESG-Praktiken) aufweisen.

### Veranlagungsstruktur

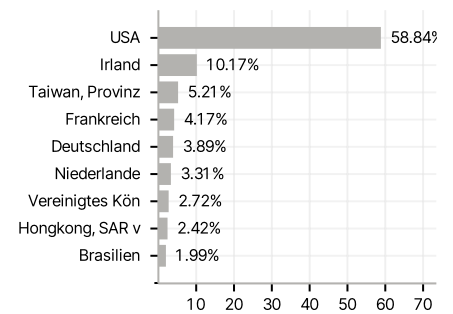
#### Anlagearten



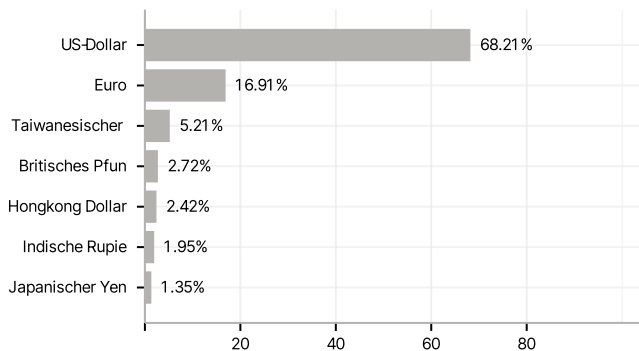
#### Branchen



#### Länder



#### Währungen



#### Größte Positionen

