

## Chahine Funds - Equity Europe GBP / LU0259627379 / A0Q2U5 / J.Chahine Capital

<b>Aktuell 04.02.2026<sup>1</sup></b>	<b>Region</b>	<b>Branche</b>	<b>Ausschüttungsart</b>	<b>Typ</b>
659,47 GBP	Europa	enmix	ausschüttend	Aktienfonds



### Risikokennzahlen

SRI	1	2	3	4	5	6	7
-----	---	---	---	---	---	---	---

### Jahresperformance

2025	+26,24%
2024	+15,73%
2023	+8,36%
2022	-26,75%
2021	+26,61%

Performanceergebnisse der Vergangenheit lassen keine Rückschlüsse auf die künftige Entwicklung zu.

Stammdaten		Konditionen		Sonstige Kennzahlen	
Fondart	Einzelfond	Ausgabeaufschlag	5,00%	Mindestveranlagung	EUR 0,00
Kategorie	Aktien	Managementgebühr	1,50%	Sparplan	Nein
Fondsunterkategorie	Branchenmix	Depotgebühr	-	UCITS / OGAW	Ja
Ursprungsland	Luxemburg	Tilgungsgebühr	0,00%	Gewinnbeteiligung	15,00%
Tranchenvolumen	(04.02.2026) EUR 10237,010	Sonstige lfd. Kosten	(31.12.2025) 1,70%	Umschichtgebühr	0,50%
Gesamt-Fondsvolumen	(04.02.2026) EUR 393,25 Mio.	Transaktionskosten	0,41%	<b>Fondsgesellschaft</b>	
Auflegedatum	03.07.2006	J.Chahine Capital			
KESSt-Meldefonds	Nein	10-12 boulevard F.D. Roosevelt, 2450, Luxemburg			
Beginn des Geschäftsjahres	01.10.	Luxemburg			
Nachhaltigkeitsfondsart	-	<a href="https://www.chahinecapital.com">https://www.chahinecapital.com</a>			
Fondsmanager	Alexandre Morlot Aymar de Léotoing				
Thema	-				

Performance	1M	6M	YTD	1J	2J	3J	5J	seit Beginn
Performance	+4,60%	+15,78%	+7,05%	+29,66%	+54,45%	+59,28%	+53,33%	+57,17%
Performance p.a.	-	-	-	+29,66%	+24,28%	+16,80%	+8,92%	+9,34%
Performance p.a. nach max. AGA	-	-	-	+23,48%	+21,28%	+14,90%	+7,87%	+8,28%
Sharpe Ratio	5,91	2,72	8,79	1,71	1,56	1,06	0,42	0,44
Volatilität	11,98%	11,65%	11,56%	16,18%	14,24%	14,00%	16,45%	16,47%
Schlechtester Monat	-	-1,06%	+0,70%	-4,00%	-4,00%	-4,32%	-12,95%	-12,95%
Bester Monat	-	+6,31%	+6,31%	+9,38%	+9,38%	+9,38%	+9,73%	+9,73%
Maximaler Verlust	-1,74%	-5,38%	-1,74%	-16,38%	-16,38%	-16,38%	-33,22%	-33,22%

### Vertriebszulassung

Österreich, Deutschland, Schweiz;

1. Wichtiger Hinweis zum Aktualisierungsstand: Das angegebene Datum bezieht sich ausschließlich auf die Berechnung des NAV.

RISIKOHINWEISE: Die Informationen auf dieser Seite dienen ausschließlich zu Informationszwecken und sollten weder als Verkaufsangebot noch als Aufforderung zum Kauf des Wertpapiers oder einer Empfehlung zugunsten des Wertpapiers verstanden werden. Die baha GmbH und die BAWAG P.S.K. Bank für Arbeit und Wirtschaft und Österreichische Postsparkasse Aktiengesellschaft übernehmen trotz sorgfältigster Recherche keinerlei Haftung für die Richtigkeit der angegebenen Daten.  
Factsheet erstellt von: www.baha.com am 06.02.2026 07:10

## Chahine Funds - Equity Europe GBP / LU0259627379 / A0Q2U5 / J.Chahine Capital

### Investmentstrategie

Der Teilfonds investiert mindestens 80 % in Aktien der EU-Länder, Großbritannien, Norwegen und der Schweiz, gefolgt von mindestens 3 Maklern und deren Kapitalisierung, die über 100 Millionen Euro und deren Kapitalisierung anschließt. Der Teilfonds wird im gesamten Kapitalisierungsspektrum der Märkte investiert, einschließlich großer Kapitalgesellschaften. Der Teilfonds darf auch Geschäfte tätigen, die nicht der Absicherung dienen, solange die Geschäfte die Anlagepolitik nicht beeinträchtigen. Der Teilfonds ist stets zu 80% bis 100% in Aktien investiert. Der Teilfonds wird Momentumindikatoren wie das Kursmomentum, ein statistisches Konzept bei dem die Signifikanz einer Kursbewegung relativ zum Markt gemessen wird, oder das Gewinnmomentum, das die Stärke der Revisionen der Gewinnschätzungen misst, verwenden. Eine Allokation von Small und Mid Caps wird in das Portfolio aufgenommen.

### Fondsspezifische Informationen

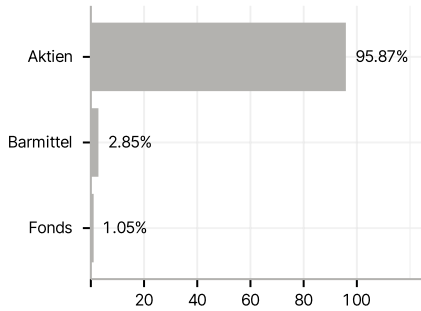
Im Rahmen der Anlagestrategie kann überwiegend in Einlagen investiert werden. Im Rahmen der Anlagestrategie kann in wesentlichem Umfang in Derivate investiert werden. Die Fondsbestimmungen des Chahine Funds - Equity Europe GBP wurden durch die FMA bewilligt. Der Chahine Funds - Equity Europe GBP kann mehr als 35 % des Fondsvermögens in Wertpapiere/Geldmarktinstrumente folgender Emittenten investieren: Member State, its local authorities, an OECD Member State or by public international bodies of which one or more Member States are members.

### Investmentziel

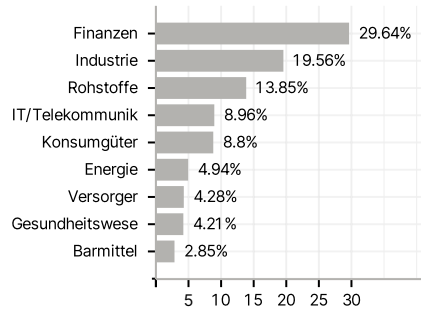
Das Ziel des DIGITAL FUNDS Stars Europe besteht darin, eine Mehrrendite gegenüber den breiteren europäischen Märkten. Hierzu werden anhand eines Modells die Spitzenreiter («Stars») am Markt ermittelt.

### Veranlagungsstruktur

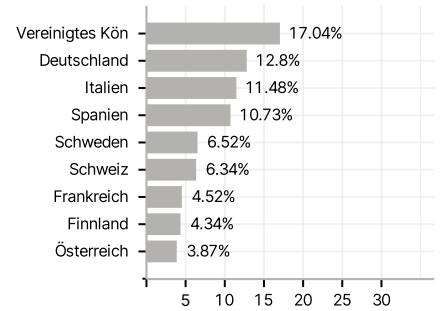
#### Anlagearten



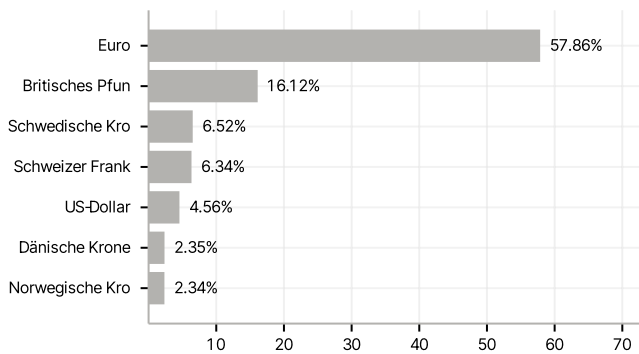
#### Branchen



#### Länder



#### Währungen



#### Größte Positionen

