

M&G (Lux) Better Health Solutions Fund EUR C Acc / LU2496701116 / A3DRAN / M&G Luxembourg

Aktuell 07.05.2026¹	Region	Branche	Ausschüttungsart	Typ
9,57 EUR	weltweit	e Gesundheit/Pharma	thesaurierend	Aktienfonds


Risikokennzahlen

SRI	1	2	3	4	5	6	7
-----	---	---	---	----------	---	---	---

Jahresperformance

2025	-10,32%
2024	+6,17%

Performanceergebnisse der Vergangenheit lassen keine Rückschlüsse auf die künftige Entwicklung zu.

Stammdaten		Konditionen		Sonstige Kennzahlen	
Fondart	Einzelfond	Ausgabeaufschlag	0,62%	Mindestveranlagung	EUR 500.000,00
Kategorie	Aktien	Managementgebühr	0,75%	Sparplan	Nein
Fondsunterkategorie	Branche Gesundheit/Pharma	Depotgebühr	0,40%	UCITS / OGAW	Ja
Ursprungsland	Luxemburg	Tilgungsgebühr	0,00%	Gewinnbeteiligung	0,00%
Tranchenvolumen	-	Sonstige lfd. Kosten (16.02.2026)	0,96%	Umschichtgebühr	-
Gesamt-Fondsvolumen	-	Transaktionskosten	0,02%	Fondsgesellschaft	
Auflegedatum	02.03.2023			M&G Luxembourg	
KESSt-Meldefonds	Ja			16, Boulevard Royal, 2449, Luxembourg	
Beginn des Geschäftsjahres	01.04.			Luxemburg	
Nachhaltigkeitsfondsart	Ethik/Ökologie			https://www.mandg.lu	
Fondsmanager	Jasveet Brar				
	John William Olsen				
Thema	Gesundheit/Wohlbefinden				

Performance	1M	6M	YTD	1J	2J	3J	5J	seit Beginn
Performance	+1,12%	-1,75%	-3,00%	-3,88%	-14,19%	-5,79%	-	-5,26%
Performance p.a.	-	-	-	-3,88%	-7,37%	-1,97%	-	-1,68%
Performance p.a. nach max. AGA	-	-	-	-5,06%	-7,94%	-2,37%	-	-2,07%
Sharpe Ratio	0,84	-0,43	-0,77	-0,45	-0,66	-0,32	-	-0,30
Volatilität	14,69%	13,26%	13,69%	13,60%	14,52%	13,19%	-	13,13%
Schlechtester Monat	-	-5,80%	-5,80%	-5,80%	-7,11%	-7,11%	-	-7,11%
Bester Monat	-	+2,01%	+2,01%	+3,33%	+6,00%	+6,00%	-	+6,00%
Maximaler Verlust	-5,14%	-11,37%	-11,37%	-11,37%	-21,78%	-21,78%	-	-21,78%

Vertriebszulassung

Österreich, Deutschland;

1. Wichtiger Hinweis zum Aktualisierungsstand: Das angegebene Datum bezieht sich ausschließlich auf die Berechnung des NAV.

 RISIKOHINWEISE: Die Informationen auf dieser Seite dienen ausschließlich zu Informationszwecken und sollten weder als Verkaufsangebot noch als Aufforderung zum Kauf des Wertpapiers oder einer Empfehlung zugunsten des Wertpapiers verstanden werden. Die baha GmbH und die BAWAG P.S.K. Bank für Arbeit und Wirtschaft und Österreichische Postsparkasse Aktiengesellschaft übernehmen trotz sorgfältigster Recherche keinerlei Haftung für die Richtigkeit der angegebenen Daten.
 Factsheet erstellt von: www.baha.com am 07.05.2026 16:51

M&G (Lux) Better Health Solutions Fund EUR C Acc / LU2496701116 / A3DRAN / M&G Luxembourg

Investmentstrategie

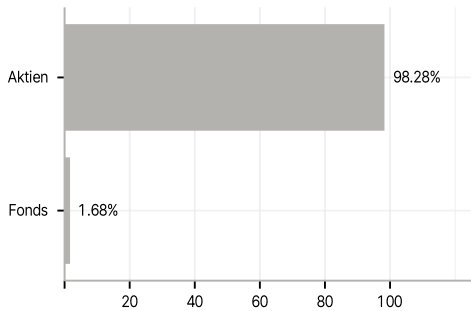
Mindestens 80% des Fonds werden in Aktien und aktienbezogenen Instrumente von Unternehmen aus beliebigen Sektoren und beliebiger Grösse aus Industrieländern investiert. Der Fonds kann auch bis zu 20% in Anteile von Schwellenmarktunternehmen investieren, einschliesslich chinesischer A-Aktien über die Shanghai-Hong Kong Stock Connect und die Shenzhen-Hong Kong Stock Connect. Der Fonds hält in der Regel Aktien von weniger als 40 Unternehmen. Der Fonds investiert in Wertpapiere, die die ESG-Kriterien erfüllen, und wendet zusätzlich zu seiner nachhaltigen Anlagestrategie, die er zur Verfolgung des nachhaltigen Anlageziels einsetzt, wie im vorvertraglichen Anhang beschrieben, ein Ausschlussverfahren an.

Investmentziel

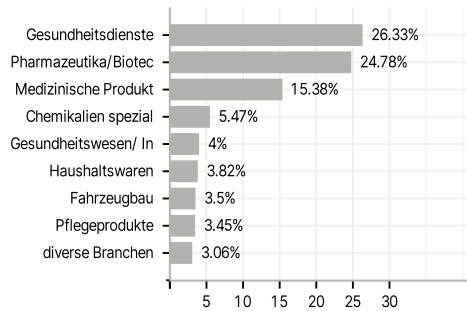
Der Fonds strebt Folgendes an finanzielles Ziel: Erwirtschaftung, über einen beliebigen Zeitraum von fünf Jahren einer höheren Gesamrendite (Kapitalwachstum und Erträge) als der globale Aktienmarkt und Impact-Ziel: Investition in Unternehmen, die Lösungen für die Herausforderungen einer Verbesserung des Gesundheitssystems und Wohlstands bieten.

Veranlagungsstruktur

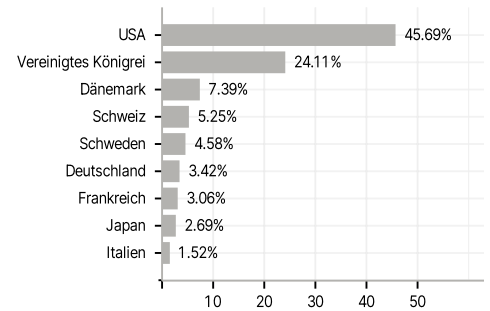
Anlagearten



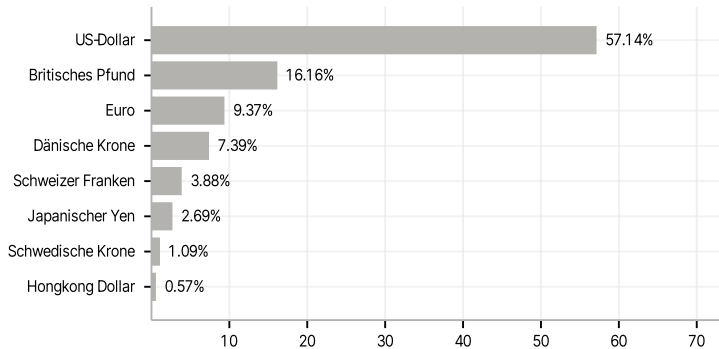
Branchen



Länder



Währungen



Grösste Positionen

