

**Capital Group Japan Equity Fund (LUX) Pdh-GBP / LU2110378739 / A2PZJM / Capital Int. M. Co.**

<b>Aktuell 19.06.2026<sup>1</sup></b>	<b>Region</b>	<b>Branche</b>	<b>Ausschüttungsart</b>	<b>Typ</b>
<b>34,99 GBP</b>	Japan	enmix	ausschüttend	Aktienfonds


**Risikokennzahlen**

SRI	1	2	3	<b>4</b>	5	6	7
-----	---	---	---	----------	---	---	---

**Jahresperformance**

2025	+22,53%
2024	+18,53%
2023	+26,08%
2022	-6,81%
2021	+12,12%

Performanceergebnisse der Vergangenheit lassen keine Rückschlüsse auf die künftige Entwicklung zu.

Stammdaten		Konditionen		Sonstige Kennzahlen	
Fondart	Einzelfond	Ausgabeaufschlag	5,25%	Mindestveranlagung	EUR 100.000.000,00
Kategorie	Aktien	Managementgebühr	0,52%	Sparplan	Nein
Fondsunterkategorie	Branchenmix	Depotgebühr	-	UCITS / OGAW	Ja
Ursprungsland	Luxemburg	Tilgungsgebühr	0,00%	Gewinnbeteiligung	0,00%
Tranchenvolumen	(19.06.2026) JPY 241423,826	Sonstige lfd. Kosten (11.06.2026)	0,72%	Umschichtgebühr	-
Gesamt-Fondsvolumen	(19.06.2026) JPY 6,71 Mrd.	Transaktionskosten	0,07%	<b>Fondsgesellschaft</b>	
Auflegedatum	10.02.2020	<b>Ausschüttungen</b>		Capital Int. M. Co.	
KESSt-Meldefonds	Nein	05.01.2026	0.25 GBP	37A, Avenue J-F Kennedy, 1855, Luxemburg	
Beginn des Geschäftsjahres	01.01.	06.01.2025	0.17 GBP	Luxemburg	
Nachhaltigkeitsfondsart	-	04.01.2024	0.16 GBP	<a href="https://www.capitalgroup.com">https://www.capitalgroup.com</a>	
Fondsmanager	Higashi Horiguchi	04.01.2023	0.17 GBP		
System.Linq.Enumerable+EnumerablePartition`1[System.Char]..		04.01.2022	0.11 GBP		
Thema	-				

Performance	1M	6M	YTD	1J	2J	3J	5J	seit Beginn
Performance	+5,51%	+20,04%	+20,12%	+42,78%	+51,85%	+82,28%	+120,77%	+174,49%
Performance p.a.	-	-	-	+42,78%	+23,23%	+22,13%	+17,17%	+17,21%
Performance p.a. nach max. AGA	-	-	-	+35,65%	+20,11%	+20,09%	+15,97%	+16,24%
Sharpe Ratio	3,44	2,06	2,30	2,19	1,04	1,09	0,85	0,79
Volatilität	24,92%	20,37%	20,77%	18,50%	20,03%	18,14%	17,42%	18,89%
Schlechtester Monat	-	-7,50%	-7,50%	-7,50%	-7,50%	-7,50%	-9,30%	-9,30%
Bester Monat	-	+8,76%	+8,76%	+8,76%	+8,76%	+8,76%	+8,76%	+12,45%
Maximaler Verlust	-5,16%	-9,59%	-9,59%	-9,59%	-20,05%	-20,05%	-20,86%	-30,68%

**Vertriebszulassung**

Österreich, Deutschland, Schweiz, Luxemburg;

1. Wichtiger Hinweis zum Aktualisierungsstand: Das angegebene Datum bezieht sich ausschließlich auf die Berechnung des NAV.

 RISIKOHINWEISE: Die Informationen auf dieser Seite dienen ausschließlich zu Informationszwecken und sollten weder als Verkaufsangebot noch als Aufforderung zum Kauf des Wertpapiers oder einer Empfehlung zugunsten des Wertpapiers verstanden werden. Die baha GmbH und die BAWAG P.S.K. Bank für Arbeit und Wirtschaft und Österreichische Postsparkasse Aktiengesellschaft übernehmen trotz sorgfältigster Recherche keinerlei Haftung für die Richtigkeit der angegebenen Daten.  
 Factsheet erstellt von: www.baha.com am 23.06.2026 01:15

**Capital Group Japan Equity Fund (LUX) Pdh-GBP / LU2110378739 / A2PZJM / Capital Int. M. Co.**

**Fondsspezifische Informationen**

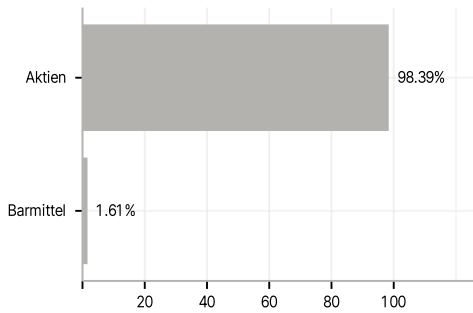
Im Rahmen der Anlagestrategie kann in wesentlichem Umfang in Derivate investiert werden. Die Fondsbestimmungen des Capital Group Japan Equity Fund (LUX) Pdh-GBP wurden durch die FMA bewilligt. Der Capital Group Japan Equity Fund (LUX) Pdh-GBP kann mehr als 35 % des Fondsvermögens in Wertpapiere/ Geldmarktinstrumente folgender Emittenten investieren: die von einem Mitgliedsstaat, dessen Gebietskörperschaften oder einem anderen Staat oder internationalen Organismen öffentlich-rechtlicher Art, denen ein oder mehrere Mitgliedstaaten angehören..

**Investmentziel**

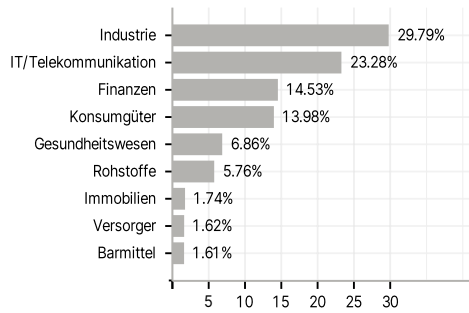
Langfristiges Kapitalwachstum durch die vorwiegende Anlage in börsennotierte Aktien von Emittenten, die ihren Sitz und/oder ihre Hauptniederlassung in Japan haben. Es können auch nicht börsennotierte Wertpapiere gekauft werden.

**Veranlagungsstruktur**

**Anlagearten**



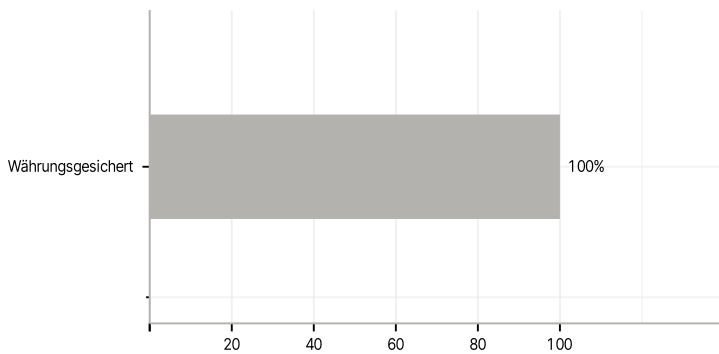
**Branchen**



**Länder**



**Währungen**



**Größte Positionen**

