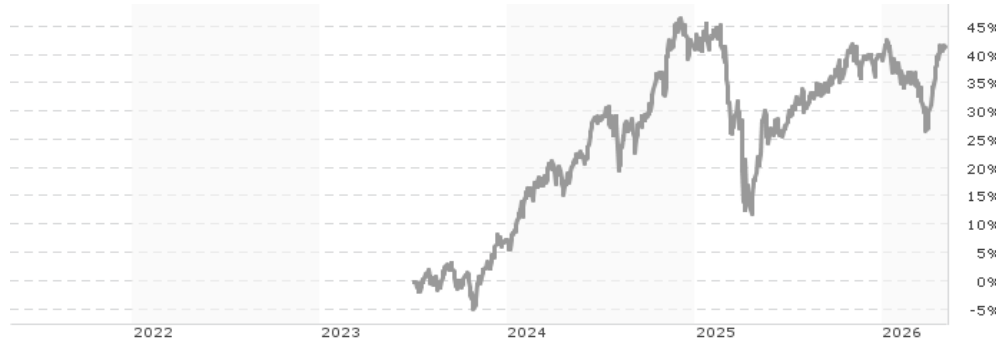


onemarkets J.P. Morgan US Equities Fund M / LU2595018149 / A3D899 / UniCredit Invest Lux

Aktuell 04.05.2026¹	Region	Branche	Ausschüttungsart	Typ
141,50 EUR	USA	enmix	thesaurierend	Aktienfonds



Risikokennzahlen

SRI	1	2	3	4	5	6	7
-----	---	---	---	---	---	---	---

Jahresperformance

2025	-0,77%
2024	+31,48%

Performanceergebnisse der Vergangenheit lassen keine Rückschlüsse auf die künftige Entwicklung zu.

Stammdaten		Konditionen		Sonstige Kennzahlen	
Fondart	Einzelfond	Ausgabeaufschlag	2,50%	Mindestveranlagung	EUR 100,00
Kategorie	Aktien	Managementgebühr	1,65%	Sparplan	Nein
Fondsunterkategorie	Branchenmix	Depotgebühr	0,07%	UCITS / OGAW	Ja
Ursprungsland	Luxemburg	Tilgungsgebühr	0,00%	Gewinnbeteiligung	0,00%
Tranchenvolumen	(04.05.2026) EUR 123,40 Mio.	Sonstige lfd. Kosten (18.02.2026)	2,15%	Umschichtgebühr	-
Gesamt-Fondsvolumen	(04.05.2026) EUR 669,77 Mio.	Transaktionskosten	0,08%	Fondsgesellschaft	
Auflegedatum	03.07.2023	UniCredit Invest Lux			
KESSt-Meldefonds	Ja	1, Avenue de l'Aéroport, L-1110, Senningerberg			
Beginn des Geschäftsjahres	01.07.	Luxemburg			
Nachhaltigkeitsfondsart	-	https://www.structuredinvest.lu			
Fondsmanager	-				
Thema	-				

Performance	1M	6M	YTD	1J	2J	3J	5J	seit Beginn
Performance	+7,86%	+0,13%	+1,04%	+16,23%	+17,55%	-	-	+41,50%
Performance p.a.	-	-	-	+16,28%	+8,45%	-	-	+13,01%
Performance p.a. nach max. AGA	-	-	-	+10,70%	+5,81%	-	-	+11,05%
Sharpe Ratio	18,17	-0,15	0,07	1,07	0,37	-	-	0,69
Volatilität	9,68%	13,03%	13,76%	13,21%	16,75%	-	-	15,64%
Schlechtester Monat	-	-3,71%	-3,71%	-3,71%	-9,63%	-9,63%	-	-9,63%
Bester Monat	-	+8,86%	+8,86%	+8,86%	+8,86%	+8,86%	-	+8,86%
Maximaler Verlust	-0,65%	-11,32%	-11,32%	-11,32%	-23,50%	-	-	-23,50%

Vertriebszulassung

Österreich, Deutschland;

1. Wichtiger Hinweis zum Aktualisierungsstand: Das angegebene Datum bezieht sich ausschließlich auf die Berechnung des NAV.

RISIKOHINWEISE: Die Informationen auf dieser Seite dienen ausschließlich zu Informationszwecken und sollten weder als Verkaufsangebot noch als Aufforderung zum Kauf des Wertpapiers oder einer Empfehlung zugunsten des Wertpapiers verstanden werden. Die baha GmbH und die BAWAG P.S.K. Bank für Arbeit und Wirtschaft und Österreichische Postsparkasse Aktiengesellschaft übernehmen trotz sorgfältigster Recherche keinerlei Haftung für die Richtigkeit der angegebenen Daten.
Factsheet erstellt von: www.baha.com am 07.05.2026 09:09

onemarkets J.P. Morgan US Equities Fund M / LU2595018149 / A3D899 / UniCredit Invest Lux

Investmentstrategie

Der Anlageprozess integriert ESG-Aspekte, um Unternehmen mit soliden oder sich verbessernden Nachhaltigkeitsmerkmalen zu ermitteln. Der Teilfonds wird aktiv verwaltet. Obgleich es sich beim Großteil seiner Bestände voraussichtlich um Bestandteile der Benchmark handelt, verfügt der Anlageverwalter über einen breiten Ermessensspielraum, sodass er von deren Wertpapieren, Gewichtungen und Risikomerkmale erheblich abweichen kann.

Fondsspezifische Informationen

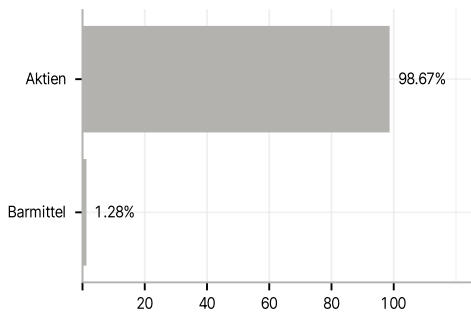
Im Rahmen der Anlagestrategie kann in wesentlichem Umfang in Derivate investiert werden. Die Fondsbestimmungen des onemarkets J.P. Morgan US Equities Fund M wurden durch die FMA bewilligt. Der onemarkets J.P. Morgan US Equities Fund M kann mehr als 35 % des Fondsvermögens in Wertpapiere/ Geldmarktinstrumente folgender Emittenten investieren: by a Member State, its local authorities, a non-Member State of the OECD such as the United States, or of the Group of twenty (G20), Singapore or Hong Kong, or, accepted by the CSSF and specified in this Prospectus, or public international bodies to which one or more Member State(s) belong.

Investmentziel

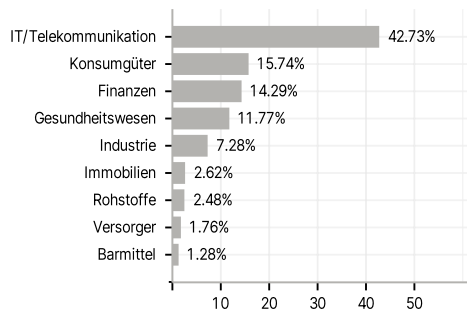
Der Anlageansatz wendet ein fundamentales Bottom-up-Verfahren für die Aktienauswahl an, welches auf den Erkenntnissen eines Teams von spezialisierten US-Sektor-Analysten beruht, mit dem attraktive nachhaltige Langzeitinvestments identifiziert werden sollen.

Veranlagungsstruktur

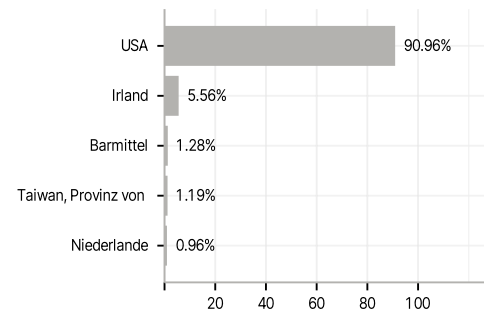
Anlagearten



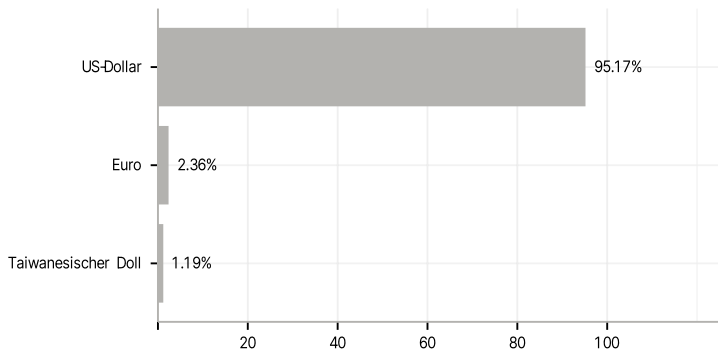
Branchen



Länder



Währungen



Größte Positionen

