

**COMGEST GROWTH EUROPE EX UK GBP Y DIS / IE00BNC02359 / A2QQ1M / Comgest Growth**

<b>Aktuell 18.06.2026<sup>1</sup></b>	<b>Region</b>	<b>Branche</b>	<b>Ausschüttungsart</b>	<b>Typ</b>
11,47 GBP		enmix	ausschüttend	Aktienfonds


**Risikokennzahlen**

SRI	1	2	3	<b>4</b>	5	6	7
-----	---	---	---	----------	---	---	---

**Jahresperformance**

2025	-0,84%
2024	-5,36%
2023	+21,48%
2022	-17,14%

Performanceergebnisse der Vergangenheit lassen keine Rückschlüsse auf die künftige Entwicklung zu.

Stammdaten		Konditionen		Sonstige Kennzahlen	
Fondart	Einzelfond	Ausgabeaufschlag	0,00%	Mindestveranlagung	EUR 150.000.000,00
Kategorie	Aktien	Managementgebühr	0,75%	Sparplan	Nein
Fondsunterkategorie	Branchenmix	Depotgebühr	0,01%	UCITS / OGAW	Ja
Ursprungsland	Irland	Tilgungsgebühr	0,00%	Gewinnbeteiligung	0,00%
Tranchenvolumen	(18.06.2026) GBP 4,18 Mio.	Sonstige lfd. Kosten (20.03.2026)	0,90%	Umschichtgebühr	-
Gesamt-Fondsvolumen	(18.06.2026) GBP 86,30 Mio.	Transaktionskosten	0,10%	<b>Fondsgesellschaft</b>	
Auflagedatum	24.03.2021	<b>Ausschüttungen</b>		Comgest Growth	
KESSt-Meldefonds	Nein	25.05.2026	0.07 GBP	46 St. Stephen's Green, D02 WK60, Dublin 2	
Beginn des Geschäftsjahres	01.01.	27.05.2025	0.04 GBP	Irland	
Nachhaltigkeitsfondsart	-	24.05.2024	0.02 GBP	www.comgest.com	
Fondsmanager	FRANZ WEIS	17.05.2023	0.02 GBP		
Thema	-				

Performance	1M	6M	YTD	1J	2J	3J	5J	seit Beginn
Performance	+8,36%	-3,99%	-3,75%	-5,64%	-13,86%	-5,25%	+4,68%	+16,20%
Performance p.a.	-	-	-	-5,64%	-7,19%	-1,78%	+0,92%	+2,91%
Performance p.a. nach max. AGA	-	-	-	-5,64%	-7,19%	-1,78%	+0,92%	+2,90%
Sharpe Ratio	14,27	-0,62	-0,61	-0,55	-0,65	-0,30	-0,09	0,03
Volatilität	10,85%	16,47%	16,96%	14,63%	14,80%	14,23%	16,35%	16,19%
Schlechtester Monat	-	-11,85%	-11,85%	-11,85%	-11,85%	-11,85%	-11,85%	-11,85%
Bester Monat	-	+3,99%	+3,99%	+3,99%	+7,34%	+7,98%	+9,42%	+9,42%
Maximaler Verlust	-1,26%	-15,58%	-15,58%	-16,80%	-22,77%	-26,08%	-26,79%	-26,79%

**Vertriebszulassung**

Österreich, Deutschland, Schweiz;

1. Wichtiger Hinweis zum Aktualisierungsstand: Das angegebene Datum bezieht sich ausschließlich auf die Berechnung des NAV.

RISIKOHINWEISE: Die Informationen auf dieser Seite dienen ausschließlich zu Informationszwecken und sollten weder als Verkaufsangebot noch als Aufforderung zum Kauf des Wertpapiers oder einer Empfehlung zugunsten des Wertpapiers verstanden werden. Die baha GmbH und die BAWAG P.S.K. Bank für Arbeit und Wirtschaft und Österreichische Postsparkasse Aktiengesellschaft übernehmen trotz sorgfältigster Recherche keinerlei Haftung für die Richtigkeit der angegebenen Daten.  
Factsheet erstellt von: www.baha.com am 22.06.2026 09:34

## COMGEST GROWTH EUROPE EX UK GBP Y DIS / IE00BNC02359 / A2QQ1M / Comgest Growth

### Investmentstrategie

Wachstumsunternehmen sind Unternehmen, die über einen längeren Zeitraum hinweg ein überdurchschnittliches Ertragswachstum aufrechterhalten können. Der Fonds legt mindestens zwei Drittel seiner Vermögenswerte in Aktien und Vorzugsaktien von Unternehmen an, die ihren Geschäftssitz in einem europäischen Land (mit Ausnahme des Vereinigten Königreichs) haben oder vorwiegend in diesen Ländern geschäftlich tätig sind. Obwohl der Fonds überwiegend in Aktien und andere auf Aktien bezogene Wertpapiere investiert, darf er, sofern dies als den Interessen der Anleger dienlich erachtet wird, auch Anlagen in Schuldtitel der Kategorie "Investment Grade" wie beispielsweise Staatsanleihen tätigen, die durch die Regierung eines europäischen Landes mit Ausnahme des Vereinigten Königreichs ausgegeben oder garantiert wurden. Der Fonds darf Anlagen in andere Teilfonds der Comgest Growth plc tätigen. Der Fonds wird aktiv verwaltet. Das bedeutet, dass der Fondsmanager anhand einer gründlichen Fundamentalanalyse eine diskretionäre Unternehmensauswahl trifft.

### Fondsspezifische Informationen

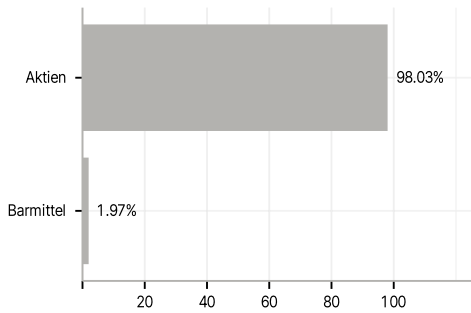
Im Rahmen der Anlagestrategie kann in wesentlichem Umfang in Derivate investiert werden. Die Fondsbestimmungen des COMGEST GROWTH EUROPE EX UK GBP Y DIS wurden durch die FMA bewilligt. Der COMGEST GROWTH EUROPE EX UK GBP Y DIS kann mehr als 35 % des Fondsvermögens in Wertpapiere/ Geldmarktinstrumente folgender Emittenten investieren: EU-Mitgliedstaat oder seinen Gebietskörperschaften, von einem Drittstaat oder von internationalen Einrichtungen öffentlichrechtlichen Charakters, denen mindestens ein EU-Mitgliedstaat angehört. von Regierungen von OECD-Staaten (sofern die Emissionen der "Investment Grade"-Kategorie angehören), der Regierung der Volksrepublik China, der Regierung Brasiliens (sofern die Emissionen der "Investment Grade"-Kategorie angehören), der Regierung Indiens (sofern die Emissionen der "Investment Grade"-Kategorie angehören) der Regierung Singapurs, der Europäischen Investitionsbank, der Europäischen Bank für Wiederaufbau und Entwicklung, der International Finance Corporation (IFC), dem Internationalen Währungsfonds (IWF), von Euratom, der Asiatischen Entwicklungsbank, der Europäischen Zentralbank, dem Europarat, von Eurofima, der Afrikanischen Entwicklungsbank, der Internationalen Bank für Wiederaufbau und Entwicklung (Weltbank), der Interamerikanischen Entwicklungsbank, der Europäischen Union, der Federal National Mortgage Association (Fannie Mae), der Federal Home Loan Mortgage Corporation (Freddie Mac), der Government National Mortgage Association (Ginnie Mae), der Student Loan Marketing Association (Sallie Mae), der Federal Home Loan Bank, der Federal Farm Credit Bank, der Tennessee Valley Authority, der Straight-A Funding LLC und der Export- Import Bank..

### Investmentziel

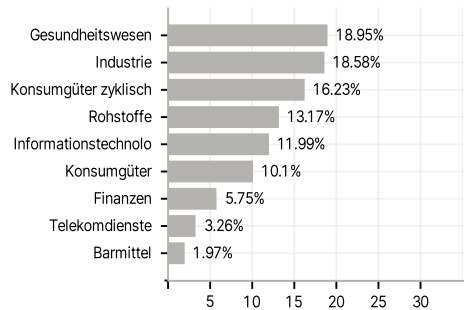
Anlageziel des Fonds ist die langfristige Wertsteigerung des Fonds (Kapitalzuwachs) über Anlagen in qualitativ hochwertigen, langfristigen Wachstumsunternehmen.

### Veranlagungsstruktur

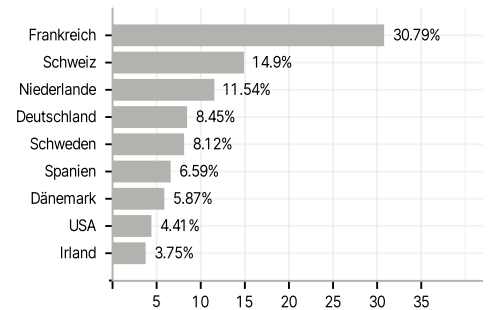
#### Anlagearten



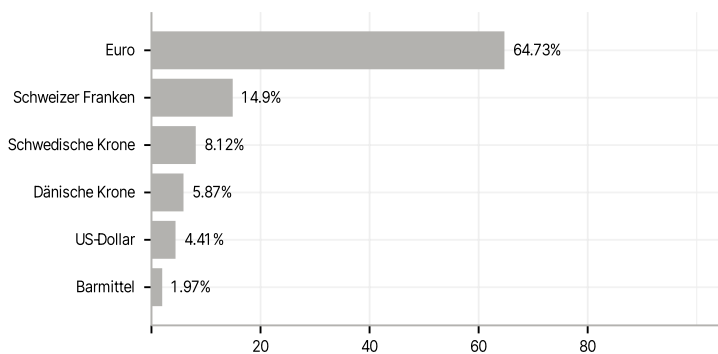
#### Branchen



#### Länder



#### Währungen



#### Größte Positionen

