

DWS Concept Platow TFC / LU2609520643 / DWSK87 / DWS Investment S.A.

| Aktuell 18.06.2026 <sup>1</sup> | Region      | Branche | Ausschüttungsart | Typ         |
|---------------------------------|-------------|---------|------------------|-------------|
| 140,90 EUR                      | Deutschland | enmix   | thesaurierend    | Aktienfonds |



| Risikokennzahlen |   |   |   |   |   |   |   |
|------------------|---|---|---|---|---|---|---|
| SRI              | 1 | 2 | 3 | 4 | 5 | 6 | 7 |

| Jahresperformance |         |
|-------------------|---------|
| 2025              | +35,53% |
| 2024              | +1,11%  |

Performanceergebnisse der Vergangenheit lassen keine Rückschlüsse auf die künftige Entwicklung zu.

| Stammdaten                 |                              | Konditionen                                     |                    | Sonstige Kennzahlen |      |
|----------------------------|------------------------------|---|--------------------|---------------------|------|
| Fondart                    | Einzelfond                   | Ausgabeaufschlag                                | 0,00%              | Mindestveranlagung  | -    |
| Kategorie                  | Aktien                       | Managementgebühr                                | 1,20%              | Sparplan            | Nein |
| Fondsunterkategorie        | Branchenmix                  | Depotgebühr                                     | -                  | UCITS / OGAW        | Ja   |
| Ursprungsland              | Luxemburg                    | Tilgungsgebühr                                  | 0,00%              | Gewinnbeteiligung   | -    |
| Tranchenvolumen            | (18.06.2026) EUR 2,04 Mio.   | Sonstige lfd. Kosten                            | (10.11.2025) 1,29% | Umschichtgebühr     | -    |
| Gesamt-Fondsvolumen        | (18.06.2026) EUR 315,30 Mio. | Transaktionskosten                              | 0,04%              | Fondsgesellschaft   |      |
| Auflagedatum               | 28.04.2023                   | DWS Investment S.A.                             |                    |                     |      |
| KESSt-Meldefonds           | Ja                           | 2 Boulevard Konrad Adenauer, L-1115, Luxembourg |                    |                     |      |
| Beginn des Geschäftsjahres | 01.01.                       | Luxemburg                                       |                    |                     |      |
| Nachhaltigkeitsfondsart    | -                            | www.dws.com                                     |                    |                     |      |
| Fondsmanager               | Group Advised Portfolios     |   |                    |                     |      |
| Thema                      | -                            |   |                    |                     |      |

| Performance                    | 1M     | 6M     | YTD    | 1J      | 2J      | 3J      | 5J | seit Beginn |
|--------------------------------|--------|--------|--------|---------|---------|---------|----|-------------|
| Performance                    | +1,62% | +5,20% | +2,93% | +15,49% | +36,40% | +39,37% | -  | +40,90%     |
| Performance p.a.               | -      | -      | -      | +15,49% | +16,79% | +11,70% | -  | +11,53%     |
| Performance p.a. nach max. AGA | -      | -      | -      | +15,49% | +16,79% | +11,70% | -  | +11,50%     |
| Sharpe Ratio                   | 1,54   | 0,49   | 0,24   | 0,91    | 0,93    | 0,67    | -  | 0,66        |
| Volatilität                    | 11,88% | 16,82% | 17,31% | 14,36%  | 15,51%  | 13,93%  | -  | 13,82%      |
| Schlechtester Monat            | -      | -6,91% | -6,91% | -6,91%  | -6,91%  | -6,91%  | -  | -6,91%      |
| Bester Monat                   | -      | +5,78% | +5,78% | +5,78%  | +5,78%  | +6,14%  | -  | +6,14%      |
| Maximaler Verlust              | -3,41% | -9,24% | -9,24% | -9,24%  | -13,85% | -13,85% | -  | -13,85%     |

**Vertriebszulassung**

Österreich, Deutschland, Luxemburg;

1. Wichtiger Hinweis zum Aktualisierungsstand: Das angegebene Datum bezieht sich ausschließlich auf die Berechnung des NAV.

RISIKOHINWEISE: Die Informationen auf dieser Seite dienen ausschließlich zu Informationszwecken und sollten weder als Verkaufsangebot noch als Aufforderung zum Kauf des Wertpapiers oder einer Empfehlung zugunsten des Wertpapiers verstanden werden. Die baha GmbH und die BAWAG P.S.K. Bank für Arbeit und Wirtschaft und Österreichische Postsparkasse Aktiengesellschaft übernehmen trotz sorgfältigster Recherche keinerlei Haftung für die Richtigkeit der angegebenen Daten.  
 Factsheet erstellt von: www.baha.com am 21.06.2026 08:34

DWS Concept Platow TFC / LU2609520643 / DWSK87 / DWS Investment S.A.

**Investmentstrategie**

Hierzu investiert der Fonds in Aktien von hauptsächlich in Deutschland ansässigen oder tätigen Unternehmen und auf diese bezogene Finanzkontrakte (Derivate). Die Auswahl der Anlagen wird vom Allokationsberater (pfp Advisory GmbH) vorgeschlagen und beruht unter anderem auf anerkannten Finanzkennzahlen und der Marktposition. Die Allokation von Vermögenswerten erfolgt hauptsächlich anhand dieser Empfehlungen. Der Fonds kann in große, mittlere und kleine Unternehmen, basierend auf dem Wert der Aktien eines Unternehmens im Vergleich zu anderen Unternehmen, investieren. Grundlage für die Auswahl von Aktien kann sein, dass sie als unterbewertet angesehen werden. Alternativ können Aktien nach dem Kriterium ausgewählt werden, dass ihr Wert bei steigenden Kursen an den Aktienmärkten parallel zu den Aktienmärkten steigt.

**Fondsspezifische Informationen**

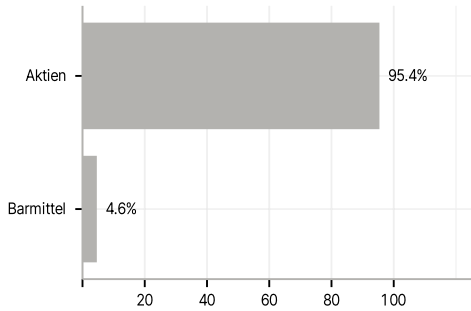
Im Rahmen der Anlagestrategie kann in wesentlichem Umfang in Derivate investiert werden. Die Fondsbestimmungen des DWS Concept Platow TFC wurden durch die FMA bewilligt. Der DWS Concept Platow TFC kann mehr als 35 % des Fondsvermögens in Wertpapiere/Geldmarktinstrumente folgender Emittenten investieren: die von einem Mitgliedstaat der Europäischen Union, dessen Gebietskörperschaften, einem Drittstaat oder einer internationalen öffentlich-rechtlichen Einrichtung, der ein oder mehrere Mitgliedstaaten der Europäischen Union angehören, begeben oder garantiert werden.

**Investmentziel**

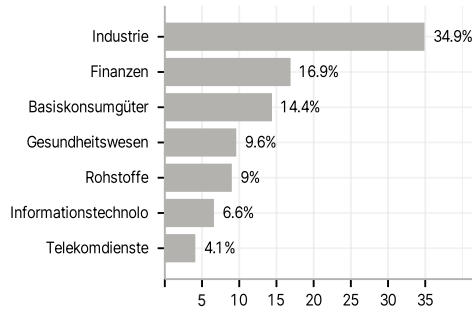
Der Fonds wird aktiv verwaltet. Der Fonds wird nicht unter Bezugnahme auf eine Benchmark verwaltet. Ziel der Anlagepolitik ist es, einen langfristigen Kapitalzuwachs für den Teilfonds zu erzielen.

**Veranlagungsstruktur**

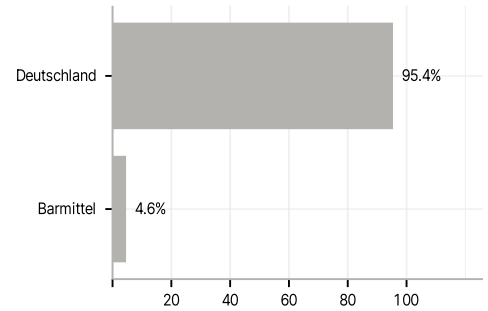
**Anlagearten**



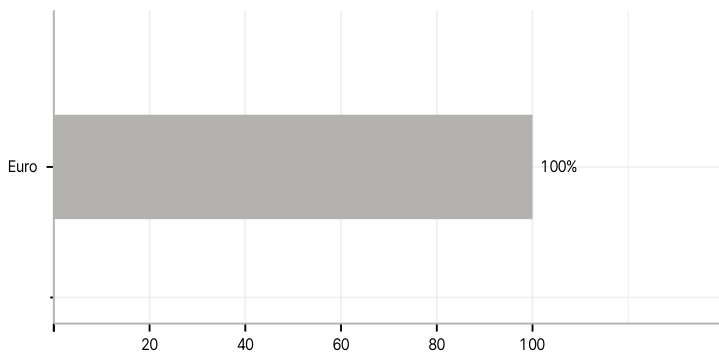
**Branchen**



**Länder**



**Währungen**



**Größte Positionen**

