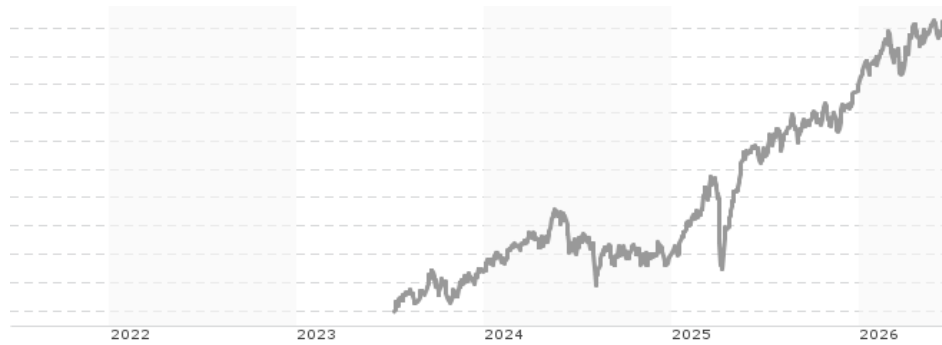


**CIIM European Stock Portfolio Fund CHF R / LI1275459264 / A3EMJ7 / IFM Indep. Fund M.**

|                                       |               |                |                         |             |
|---------------------------------------|---------------|----------------|-------------------------|-------------|
| <b>Aktuell 18.06.2026<sup>1</sup></b> | <b>Region</b> | <b>Branche</b> | <b>Ausschüttungsart</b> | <b>Typ</b>  |
| 147,43 CHF                            | Europa        | enmix          | thesaurierend           | Aktienfonds |


**Risikokennzahlen**

|     |   |   |   |          |   |   |   |
|-----|---|---|---|----------|---|---|---|
| SRI | 1 | 2 | 3 | <b>4</b> | 5 | 6 | 7 |
|-----|---|---|---|----------|---|---|---|

**Jahresperformance**

|      |         |
|------|---------|
| 2025 | +27,34% |
| 2024 | +2,48%  |

Performanceergebnisse der Vergangenheit lassen keine Rückschlüsse auf die künftige Entwicklung zu.

| Stammdaten                 |                             | Konditionen                       |       | Sonstige Kennzahlen      |   |
|----------------------------|-----------------------------|-----------------------------------|-------|--------------------------|---|
| Fondart                    | Einzelfond                  | Ausgabeaufschlag                  | 2,75% | Mindestveranlagung       | EUR 1,00  |
| Kategorie                  | Aktien                      | Managementgebühr                  | 1,10% | Sparplan                 | Nein  |
| Fondsunterkategorie        | Branchenmix                 | Depotgebühr                       | -     | UCITS / OGAW             | Ja  |
| Ursprungsland              | Liechtenstein               | Tilgungsgebühr                    | 0,40% | Gewinnbeteiligung        | 0,00%   |
| Tranchenvolumen            | (18.06.2026) EUR 582050,740 | Sonstige lfd. Kosten (05.05.2026) | 1,80% | Umschichtgebühr          | 0,00%   |
| Gesamt-Fondsvolumen        | (18.06.2026) EUR 49,23 Mio. | Transaktionskosten                | 0,07% | <b>Fondsgesellschaft</b> |   |
| Auflegedatum               | 10.07.2023                  |                                   |       |                          | IFM Indep. Fund M.                                  |
| KESSt-Meldefonds           | Ja                          |                                   |       |                          | Landstrasse 30, 9490, Schaan                        |
| Beginn des Geschäftsjahres | 01.07.                      |                                   |       |                          | Liechtenstein                                       |
| Nachhaltigkeitsfondsart    | -                           |                                   |       |                          | <a href="https://www.ifm.li">https://www.ifm.li</a> |
| Fondsmanager               | -                           |                                   |       |                          |   |
| Thema                      | -                           |                                   |       |                          |   |

| Performance                    | 1M     | 6M     | YTD    | 1J      | 2J      | 3J      | 5J | seit Beginn |
|--------------------------------|--------|--------|--------|---------|---------|---------|----|-------------|
| Performance                    | -1,52% | +6,66% | +5,32% | +15,23% | +32,18% | +47,43% | -  | +47,43%     |
| Performance p.a.               | -      | -      | -      | +15,23% | +14,97% | +14,10% | -  | +14,10%     |
| Performance p.a. nach max. AGA | -      | -      | -      | +9,75%  | +12,20% | +11,98% | -  | +12,18%     |
| Sharpe Ratio                   | -2,09  | 1,10   | 0,92   | 1,35    | 1,08    | -       | -  | 1,07        |
| Volatilität                    | 9,02%  | 10,39% | 10,64% | 9,52%   | 11,60%  | -       | -  | 10,93%      |
| Schlechtester Monat            | -      | -3,41% | -3,41% | -3,41%  | -5,72%  | -5,72%  | -  | -5,72%      |
| Bester Monat                   | -      | +3,87% | +3,87% | +3,87%  | +7,25%  | +7,25%  | -  | +7,25%      |
| Maximaler Verlust              | -2,70% | -5,14% | -5,14% | -5,14%  | -13,31% | -       | -  | -13,31%     |

**Vertriebszulassung**

Österreich, Deutschland, Schweiz;

1. Wichtiger Hinweis zum Aktualisierungsstand: Das angegebene Datum bezieht sich ausschließlich auf die Berechnung des NAV.

RISIKOHINWEISE: Die Informationen auf dieser Seite dienen ausschließlich zu Informationszwecken und sollten weder als Verkaufsangebot noch als Aufforderung zum Kauf des Wertpapiers oder einer Empfehlung zugunsten des Wertpapiers verstanden werden. Die baha GmbH und die BAWAG P.S.K. Bank für Arbeit und Wirtschaft und Österreichische Postsparkasse Aktiengesellschaft übernehmen trotz sorgfältigster Recherche keinerlei Haftung für die Richtigkeit der angegebenen Daten.  
Factsheet erstellt von: www.baha.com am 21.06.2026 14:24

## CIIM European Stock Portfolio Fund CHF R / LI1275459264 / A3EMJ7 / IFM Indep. Fund M.

### Investmentstrategie

Der Teilfonds investiert dauernd zu mindestens zwei Dritteln unmittelbar in Beteiligungspapiere und Beteiligungswertrechte von Unternehmen mit Sitz in Europa angelegt. Der Teilfonds kann weiters in fest- sowie variabel verzinsliche Wertpapiere, insbesondere Wandel- und Optionsanleihen, investieren. Der

### Fondsspezifische Informationen

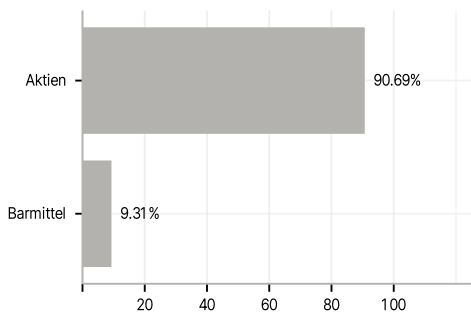
Im Rahmen der Anlagestrategie kann in wesentlichem Umfang in Derivate investiert werden. Die Fondsbestimmungen des CIIM European Stock Portfolio Fund CHF R wurden durch die FMA bewilligt. Der CIIM European Stock Portfolio Fund CHF R kann mehr als 35 % des Fondsvermögens in Wertpapiere/ Geldmarktinstrumente folgender Emittenten investieren: von einem Staat, einer öffentlich-rechtlichen Körperschaft aus der OECD oder von internationalen Organisationen öffentlich-rechtlichen Charakters begeben oder garantiert werden.

### Investmentziel

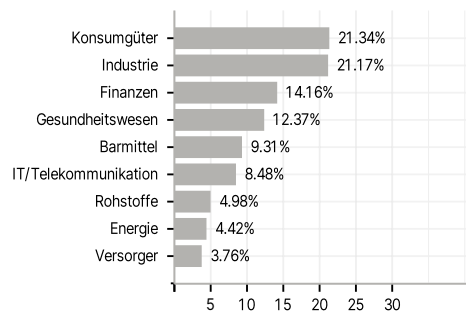
Ziel des Teilfonds ist es, einen langfristigen Kapitalzuwachs zu erwirtschaften. Der Fonds wird aktiv verwaltet und orientiert sich an keiner Benchmark.

### Veranlagungsstruktur

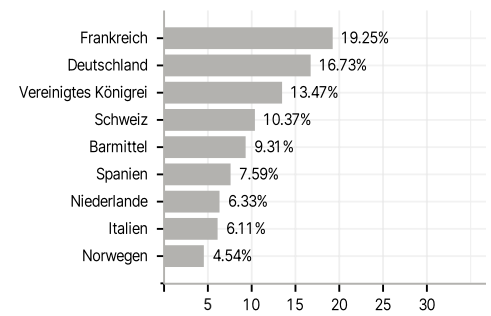
#### Anlagearten



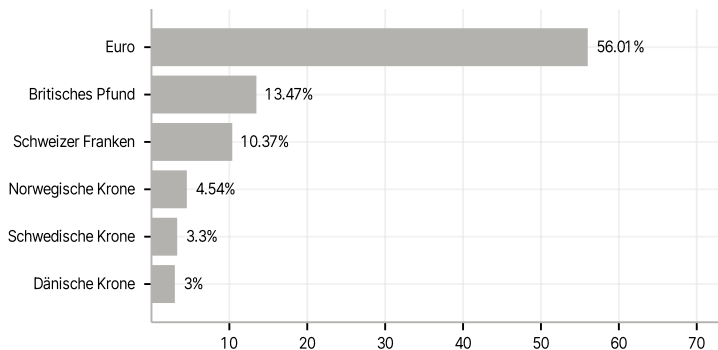
#### Branchen



#### Länder



#### Währungen



#### Größte Positionen

