

**LGT Bond Fund Global Inflation Linked EUR CA / LI1204229861 / A3DSTW / LGT Capital P. (FL)**

|  |               |                  |                         |             |
|--|---------------|------------------|-------------------------|-------------|
| <b>Aktuell 13.05.2026 <sup>1</sup></b> | <b>Region</b> | <b>Branche</b>   | <b>Ausschüttungsart</b> | <b>Typ</b>  |
| 971,65 EUR                             | weltweit      | Anleihen Staaten | ausschüttend            | Rentenfonds |


**Risikokennzahlen**

|     |   |   |   |   |   |   |   |
|-----|---|---|---|---|---|---|---|
| SRI | 1 | 2 | 3 | 4 | 5 | 6 | 7 |
|-----|---|---|---|---|---|---|---|

**Jahresperformance**

|      |        |
|------|--------|
| 2025 | +2,67% |
| 2024 | +0,15% |
| 2023 | +2,45% |

Performanceergebnisse der Vergangenheit lassen keine Rückschlüsse auf die künftige Entwicklung zu.

| Stammdaten                 |                              | Konditionen                       |           | Sonstige Kennzahlen                                   |          |
|----------------------------|------------------------------|-----------------------------------|-----------|---|----------|
| Fondart                    | Einzelfond                   | Ausgabeaufschlag                  | 0,00%     | Mindestveranlagung                                    | EUR 1,00 |
| Kategorie                  | Anleihen                     | Managementgebühr                  | 0,45%     | Sparplan  | Nein     |
| Fondsunterkategorie        | Anleihen Staaten             | Depotgebühr                       | -         | UCITS / OGAW  | Ja       |
| Ursprungsland              | Liechtenstein                | Tilgungsgebühr                    | 0,00%     | Gewinnbeteiligung                                     | 0,00%    |
| Tranchenvolumen            | -                            | Sonstige lfd. Kosten (02.02.2026) | 0,56%     | Umschichtgebühr                                       | -        |
| Gesamt-Fondsvolumen        | (13.05.2026) EUR 257,72 Mio. | Transaktionskosten                | 0,08%     | <b>Fondsgesellschaft</b>                              |          |
| Auflegedatum               | 22.09.2022                   | <b>Ausschüttungen</b>             |           | LGT Capital P. (FL)                                   |          |
| KESSt-Meldefonds           | Ja                           | 06.08.2025                        | 22.48 EUR | Herrengasse 12, 9490, Vaduz                           |          |
| Beginn des Geschäftsjahres | 01.05.                       | 05.08.2024                        | 27.10 EUR | Liechtenstein   |          |
| Nachhaltigkeitsfondsart    | -                            | 04.08.2023                        | 33.45 EUR | <a href="https://www.lgt.com">https://www.lgt.com</a> |          |
| Fondsmanager               | LGT Capital Partners AG      |                                   |           |   |          |
| Thema                      | -                            |                                   |           |   |          |

| Performance                    | 1M     | 6M     | YTD    | 1J     | 2J     | 3J     | 5J | seit Beginn |
|--------------------------------|--------|--------|--------|--------|--------|--------|----|-------------|
| Performance                    | +0,63% | +1,33% | +1,52% | +2,65% | +5,03% | +5,16% | -  | +5,80%      |
| Performance p.a.               | -      | -      | -      | +2,65% | +2,49% | +1,69% | -  | +1,56%      |
| Performance p.a. nach max. AGA | -      | -      | -      | +2,65% | +2,49% | +1,69% | -  | +1,56%      |
| Sharpe Ratio                   | 2,69   | 0,20   | 0,86   | 0,21   | 0,11   | -0,22  | -  | -0,22       |
| Volatilität                    | 2,13%  | 2,18%  | 2,30%  | 1,94%  | 2,07%  | 2,53%  | -  | 3,11%       |
| Schlechtester Monat            | -      | -0,67% | -0,67% | -0,67% | -1,29% | -1,29% | -  | -1,82%      |
| Bester Monat                   | -      | +0,98% | +0,98% | +0,98% | +1,02% | +1,87% | -  | +1,87%      |
| Maximaler Verlust              | -0,24% | -1,31% | -1,31% | -1,31% | -2,11% | -2,83% | -  | -3,93%      |

**Vertriebszulassung**

Österreich, Deutschland, Schweiz;

1. Wichtiger Hinweis zum Aktualisierungsstand: Das angegebene Datum bezieht sich ausschließlich auf die Berechnung des NAV.

RISIKOHINWEISE: Die Informationen auf dieser Seite dienen ausschließlich zu Informationszwecken und sollten weder als Verkaufsangebot noch als Aufforderung zum Kauf des Wertpapiers oder einer Empfehlung zugunsten des Wertpapiers verstanden werden. Die baha GmbH und die BAWAG P.S.K. Bank für Arbeit und Wirtschaft und Österreichische Postsparkasse Aktiengesellschaft übernehmen trotz sorgfältigster Recherche keinerlei Haftung für die Richtigkeit der angegebenen Daten.  
Factsheet erstellt von: www.baha.com am 15.05.2026 10:12

## LGT Bond Fund Global Inflation Linked EUR CA / LI1204229861 / A3DSTW / LGT Capital P. (FL)

### Investmentstrategie

Der Fonds wird unter Bezugnahme auf seine Benchmark, den Bloomberg World Government Inflation-Linked Bonds 1 to 10 Year TR "hedged" Index (die "Benchmark"), aktiv verwaltet, da der Anlageverwalter die Benchmark verwendet, um einen Rahmen für das Hauptanlageuniversum des Fonds, für Risikoerfassungsmetriken und für Performancevergleiche bereitzustellen. Ein Anteil des Fondsportfolios, der gegebenenfalls vom Anlageverwalter festzulegen ist, kann aus Bestandteilen der Benchmark bestehen, und das Portfolio kann ähnliche Gewichtungen wie die Benchmark aufweisen, wobei der Anlageverwalter, vorbehaltlich der im Prospekt angegebenen Anlagebeschränkungen, jedoch volle Entscheidungsfreiheit bei der Zusammensetzung des Portfolios hat. Dementsprechend kann der Fonds nach dem Ermessen des Anlageverwalters in Märkten und Bestandteilen investiert sein, die nicht in der Benchmark berücksichtigt werden, und zwar in dem Ausmaß und mit den Beschränkungen, das bzw. die der Anlageverwalter als angemessen erachtet.

### Fondsspezifische Informationen

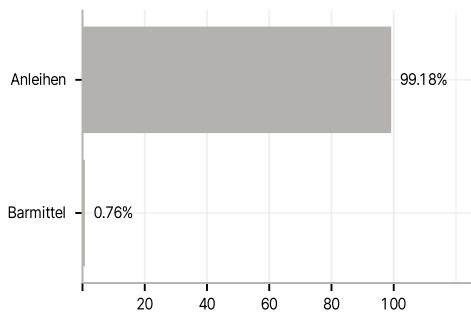
Im Rahmen der Anlagestrategie kann in wesentlichem Umfang in Derivate investiert werden. Die Fondsbestimmungen des LGT Bond Fund Global Inflation Linked EUR CA wurden durch die FMA bewilligt. Der LGT Bond Fund Global Inflation Linked EUR CA kann mehr als 35 % des Fondsvermögens in Wertpapiere/ Geldmarktinstrumente folgender Emittenten investieren: EU, the national, regional and local administrations of the Member States of the EU or their central banks, the European Central Bank, the European Investment Bank, the European Investment Fund, the European Stability Mechanism, the European Financial Stability Facility, a central authority or central bank of a third country, the International Monetary Fund, the International Bank for Reconstruction and Development, the Council of Europe Development Bank, the European Bank for Reconstruction and Development, the Bank for International Settlements or any other relevant international financial institution or organisation to which one or more Member States belong..

### Investmentziel

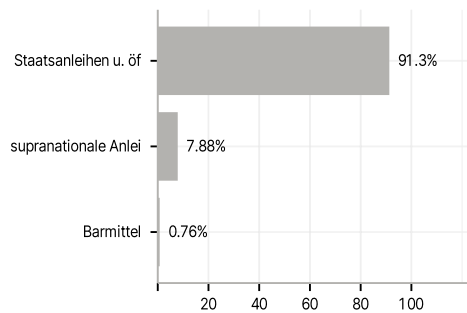
Das Ziel dieses Fonds besteht darin, ein angemessenes und gegen Inflation geschütztes Kapitalwachstum zu erzielen. Der Fonds ist bestrebt, dies zu erreichen, indem er primär in inflationsgebundene, verzinsliche Schuldtitel oder gleichwertige Wertpapiere investiert, die von privaten oder öffentlichen Schuldern ausgegeben werden. Synthetische Strukturen (d. h. über Derivate) können verwendet werden, um eine breitere Diversifikation in Bezug auf die Schuldner, ein flexibleres Laufzeitenmanagement und eine Absicherung gegen Inflationsrisiken in Märkten ohne inflationsgebundene, verzinsliche Schuldtitel zu erzielen. Der Fonds kann zu Absicherungszwecken, für die Zwecke effizienter Portfolioverwaltung und/oder für Anlagezwecke in Derivate (Finanzinstrumente, die von anderen Wertpapieren oder Vermögenswerten abgeleitet sind) investieren.

### Veranlagungsstruktur

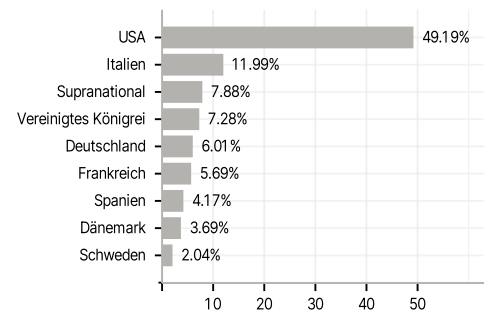
#### Anlagearten



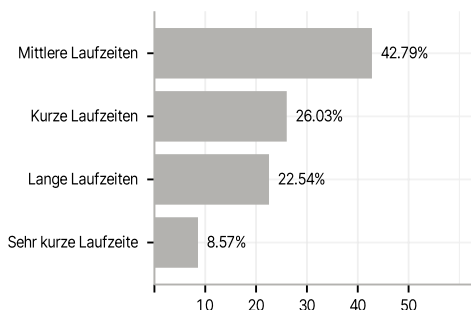
#### Emittenten



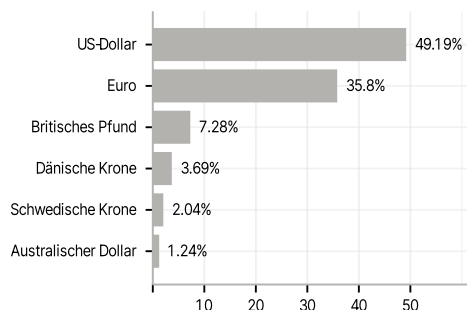
#### Länder



#### Laufzeiten



#### Währungen



#### Größte Positionen

