

**iNdx Aktien Global Paris Aligned (USD) Klasse USD P / LI1146685196 / A3DEGN / LLB Fund Services**

<b>Aktuell 05.05.2026<sup>1</sup></b>	<b>Region</b>	<b>Branche</b>	<b>Ausschüttungsart</b>	<b>Typ</b>
158,40 USD	weltweit	enmix	thesaurierend	Aktienfonds


**Risikokennzahlen**

SRI	1	2	3	<b>4</b>	5	6	7
-----	---	---	---	----------	---	---	---

**Jahresperformance**

2025	+18,69%
2024	+18,04%
2023	+25,21%

Performanceergebnisse der Vergangenheit lassen keine Rückschlüsse auf die künftige Entwicklung zu.

Stammdaten		Konditionen		Sonstige Kennzahlen	
Fondart	Einzelfond	Ausgabeaufschlag	0,00%	Mindestveranlagung	EUR 0,00
Kategorie	Aktien	Managementgebühr	0,32%	Sparplan	Nein
Fondsunterkategorie	Branchenmix	Depotgebühr	-	UCITS / OGAW	Ja
Ursprungsland	Liechtenstein	Tilgungsgebühr	0,00%	Gewinnbeteiligung	0,00%
Tranchenvolumen	(05.05.2026) USD 392,77 Mio.	Sonstige lfd. Kosten (03.09.2025)	0,30%	Umschichtgebühr	0,00%
Gesamt-Fondsvolumen	(05.05.2026) USD 771,27 Mio.	Transaktionskosten	0,10%	<b>Fondsgesellschaft</b>	
Auflagedatum	24.02.2022	LLB Fund Services			
KESSt-Meldefonds	Ja	Äulestrasse 80, 9490, Vaduz			
Beginn des Geschäftsjahres	01.10.	Liechtenstein			
Nachhaltigkeitsfondsart	Klima	<a href="https://www.llb.li">https://www.llb.li</a>			
Fondsmanager	Bernhard Schmitt Dr. Georg Peter				
Thema	Klima				

Performance	1M	6M	YTD	1J	2J	3J	5J	seit Beginn
Performance	+8,87%	+3,46%	+1,94%	+22,22%	+34,83%	+62,33%	-	+58,40%
Performance p.a.	-	-	-	+22,22%	+16,14%	+17,51%	-	+11,59%
Performance p.a. nach max. AGA	-	-	-	+22,22%	+16,12%	+17,53%	-	+11,57%
Sharpe Ratio	15,56	0,38	0,27	1,71	1,02	1,19	-	0,62
Volatilität	12,88%	13,02%	13,87%	11,70%	13,64%	12,87%	-	15,19%
Schlechtester Monat	-	-6,29%	-6,29%	-6,29%	-6,29%	-6,29%	-9,37%	-9,37%
Bester Monat	-	+10,01%	+10,01%	+10,01%	+10,01%	+10,68%	+10,68%	+10,68%
Maximaler Verlust	-1,10%	-10,55%	-10,55%	-10,55%	-16,91%	-16,91%	-	-25,30%

**Vertriebszulassung**

Österreich, Deutschland, Schweiz;

1. Wichtiger Hinweis zum Aktualisierungsstand: Das angegebene Datum bezieht sich ausschließlich auf die Berechnung des NAV.

 RISIKOHINWEISE: Die Informationen auf dieser Seite dienen ausschließlich zu Informationszwecken und sollten weder als Verkaufsangebot noch als Aufforderung zum Kauf des Wertpapiers oder einer Empfehlung zugunsten des Wertpapiers verstanden werden. Die baha GmbH und die BAWAG P.S.K. Bank für Arbeit und Wirtschaft und Österreichische Postsparkasse Aktiengesellschaft übernehmen trotz sorgfältigster Recherche keinerlei Haftung für die Richtigkeit der angegebenen Daten.  
 Factsheet erstellt von: www.baha.com am 07.05.2026 08:15

## iNdx Aktien Global Paris Aligned (USD) Klasse USD P / LI1146685196 / A3DEGN / LLB Fund Services

### Investmentstrategie

Der Teilfonds bietet Investoren die Möglichkeit, über ein den Verlauf des Indexes "Morgan Stanley Capital International (MSCI) World Climate Paris Aligned Net USD" in USD spiegelndes Vehikel an der Entwicklung des Welt-Aktienmarktes teilzuhaben. Der Fonds wird passiv nach dem genannten Index gemanagt. Durch die Verfolgung dieses Anlageziels und das Engagement in den Klimakriterien (Reduzierung von CO<sub>2</sub>-Emissionen), die durch diesen Index angestrebt werden, setzt sich der Fonds nachhaltige Investitionen zum Ziel. Beim Fonds handelt es sich um ein Produkt nach Artikel 9 der Verordnung (EU) 2019/2088 über nachhaltigkeitsbezogene Offenlegungspflichten im Finanzdienstleistungssektor auch "dark green" Produkte genannt. Der Fonds strebt eine nachhaltige Investition an.

### Fondsspezifische Informationen

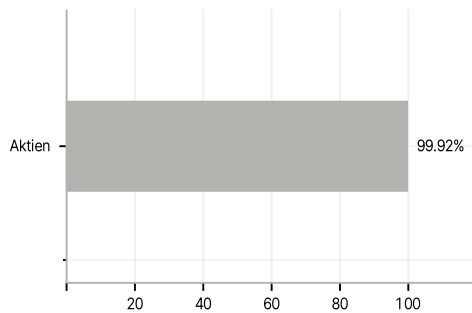
Im Rahmen der Anlagestrategie kann in wesentlichem Umfang in Derivate investiert werden. Die Fondsbestimmungen des iNdx Aktien Global Paris Aligned (USD) Klasse USD P wurden durch die FMA bewilligt. Der iNdx Aktien Global Paris Aligned (USD) Klasse USD P kann mehr als 35 % des Fondsvermögens in Wertpapiere/Geldmarktinstrumente folgender Emittenten investieren: sämtliche Staaten aus der OECD, sämtliche öffentlichrechtlichen Körperschaften aus der OECD, African Development Bank, Asian Development Bank, Council of Europe Social Development Fund, Eurofima, European Atomic Energy Community, European Bank for Reconstruction & Development, European Economic Community, European Investment Bank, European Patent Organization, IBRD (World Bank), Inter-American Development Bank, International Finance Corporation, Nordic Investment Bank,.

### Investmentziel

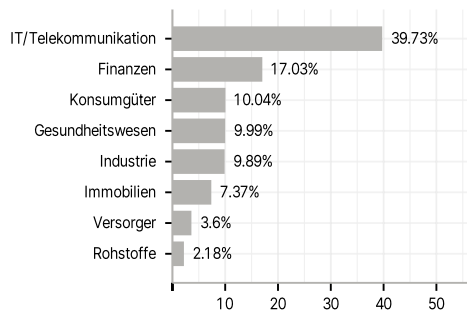
Das Anlageziel dieses Teilfonds besteht darin, nach dem Grundsatz der Risikostreuung in ein breit diversifiziertes globales Aktienportfolio zu investieren und dadurch eine möglichst hohe Gesamrendite zu erwirtschaften.

### Veranlagungsstruktur

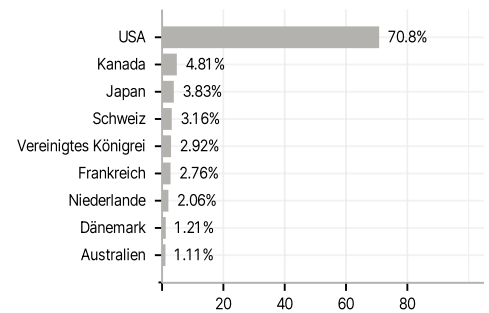
#### Anlagearten



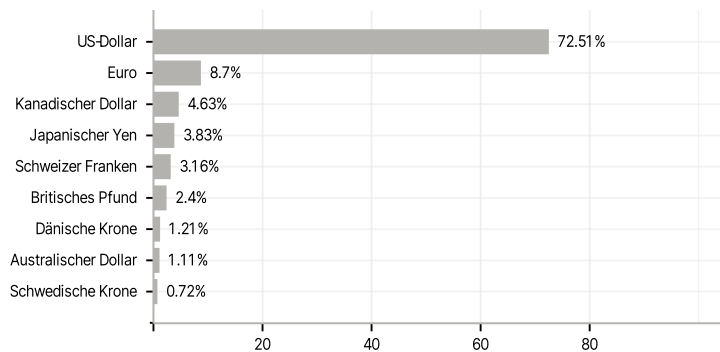
#### Branchen



#### Länder



#### Währungen



#### Größte Positionen

