

Capital Group World Dividend Growers (LUX) Z GBP / LU0939078415 / A1W2XL / Capital Int. M. Co.

<b>Aktuell 07.08.2025<sup>1</sup></b>	<b>Region</b>	<b>Branche</b>	<b>Ausschüttungsart</b>	<b>Typ</b>
21,87 GBP	weltweit	enmix	thesaurierend	Aktienfonds



**Risikokennzahlen**

SRI	1	2	3	4	5	6	7
-----	---	---	---	---	---	---	---

**Jahresperformance**

2024	+12,60%
2023	+3,46%
2022	-0,17%
2021	+14,95%

Performanceergebnisse der Vergangenheit lassen keine Rückschlüsse auf die künftige Entwicklung zu.

Stammdaten		Konditionen		Sonstige Kennzahlen	
Fondart	Einzelfond	Ausgabeaufschlag	5,25%	Mindestveranlagung	EUR 0,00
Kategorie	Aktien	Managementgebühr	0,75%	Sparplan	Nein
Fondsunterkategorie	Branchenmix	Depotgebühr	-	UCITS / OGAW	Ja
Ursprungsland	Luxemburg	Tilgungsgebühr	0,00%	Gewinnbeteiligung	0,00%
Tranchenvolumen	(07.08.2025) USD 6,39 Mio.	Sonstige lfd. Kosten (01.07.2025)	0,90%	Umschichtgebühr	-
Gesamt-Fondsvolumen	(07.08.2025) USD 354,93 Mio.	Transaktionskosten	0,07%	<b>Fondsgesellschaft</b>	
Auflagedatum	06.08.2013	Capital Int. M. Co.			
KESSt-Meldefonds	Nein	37A, Avenue J-F Kennedy, 1855, Luxemburg			
Beginn des Geschäftsjahres	01.01.	Luxemburg			
Nachhaltigkeitsfondsart	-	<a href="https://www.capitalgroup.com">https://www.capitalgroup.com</a>			
Fondsmanager	Aline Avzaradel				
	System.Linq.Enumerable+EnumerablePartition `1[System.Char]..				
Thema	-				

Performance	1M	6M	YTD	1J	2J	3J	5J	seit Beginn
Performance	+1,02%	+0,55%	+6,37%	+13,32%	+24,33%	+24,54%	-	+42,20%
Performance p.a.	-	-	-	+13,32%	+11,49%	+7,59%	-	+8,01%
Performance p.a. nach max. AGA	+1,02%	+0,55%	+6,37%	+13,32%	+11,49%	+7,59%	-	+8,01%
Sharpe Ratio	1,28	-0,06	0,69	1,00	0,95	0,52	-	0,55
Volatilität	8,31%	13,60%	12,87%	11,37%	9,99%	10,78%	-	11,00%
Schlechtester Monat	-	-3,50%	-3,50%	-3,50%	-3,50%	-5,62%	-5,62%	-5,62%
Bester Monat	-	+2,78%	+5,06%	+5,06%	+5,06%	+5,84%	+5,84%	+5,84%
Maximaler Verlust	-2,47%	-12,45%	-12,45%	-12,45%	-12,45%	-12,45%	-	-12,45%

**Vertriebszulassung**

Österreich, Deutschland, Schweiz, Tschechien;

1. Wichtiger Hinweis zum Aktualisierungsstand: Das angegebene Datum bezieht sich ausschließlich auf die Berechnung des NAV.

RISIKOHINWEISE: Die Informationen auf dieser Seite dienen ausschließlich zu Informationszwecken und sollten weder als Verkaufsangebot noch als Aufforderung zum Kauf des Wertpapiers oder einer Empfehlung zugunsten des Wertpapiers verstanden werden. Die baha GmbH und die BAWAG P.S.K. Bank für Arbeit und Wirtschaft und Österreichische Postsparkasse Aktiengesellschaft übernehmen trotz sorgfältigster Recherche keinerlei Haftung für die Richtigkeit der angegebenen Daten.  
 Factsheet erstellt von: www.baha.com am 08.08.2025 12:35

**Capital Group World Dividend Growers (LUX) Z GBP / LU0939078415 / A1W2XL / Capital Int. M. Co.**

**Fondsspezifische Informationen**

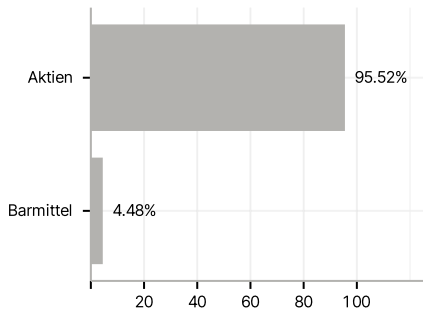
Im Rahmen der Anlagestrategie kann in wesentlichem Umfang in Derivate investiert werden. Die Fondsbestimmungen des Capital Group World Dividend Growers (LUX) Z GBP wurden durch die FMA bewilligt. Der Capital Group World Dividend Growers (LUX) Z GBP kann mehr als 35 % des Fondsvermögens in Wertpapiere/ Geldmarktinstrumente folgender Emittenten investieren: die von einem Mitgliedsstaat, dessen Gebietskörperschaften oder einem anderen Staat oder internationalen Organismen öffentlich-rechtlicher Art, denen ein oder mehrere Mitgliedstaaten angehören..

**Investmentziel**

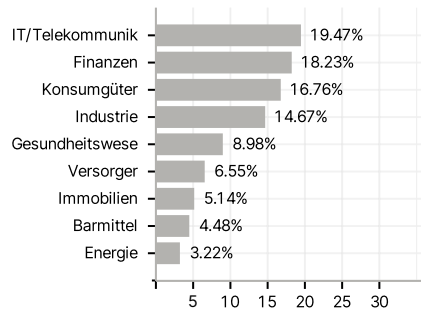
Der Fonds strebt langfristige Gesamterträge an. Der Fonds versucht, dieses Ziel durch die vorwiegende Anlage in notierte Aktien von Unternehmen weltweit zu erreichen, die nach Auffassung des Anlageberaters das Potenzial besitzen, langfristig Kombinationen aus Dividendenwachstum und laufendem Ertrag zu bieten.

**Veranlagungsstruktur**

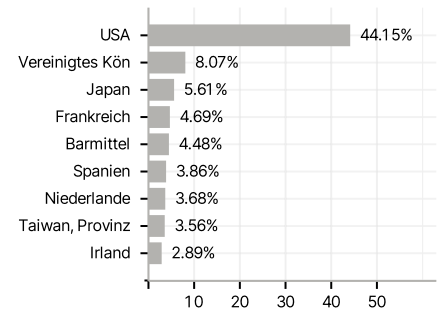
**Anlagearten**



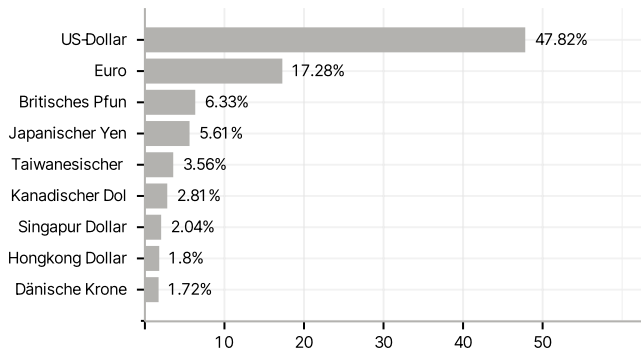
**Branchen**



**Länder**



**Währungen**



**Größte Positionen**

