

Pzena Emerging Markets Select Value Fund E Acc USD / IE000OF7UAQ4 / A3DHLX / Pzena Inv.Man.EU

Aktuell 22.06.2026¹	Region	Branche	Ausschüttungsart	Typ
177,02 USD	Emerging Markets	enmix	thesaurierend	Aktienfonds



Risikokennzahlen

SRI	1	2	3	4	5	6	7
-----	---	---	---	----------	---	---	---

Jahresperformance

2025	+35,36%
2024	+6,87%
2023	+18,96%

Performanceergebnisse der Vergangenheit lassen keine Rückschlüsse auf die künftige Entwicklung zu.

Stammdaten		Konditionen		Sonstige Kennzahlen	
Fondart	Einzelfond	Ausgabeaufschlag	0,50%	Mindestveranlagung	EUR 1.000.000,00
Kategorie	Aktien	Managementgebühr	0,55%	Sparplan	Nein
Fondsunterkategorie	Branchenmix	Depotgebühr	0,01%	UCITS / OGAW	Ja
Ursprungsland	Irland	Tilgungsgebühr	0,50%	Gewinnbeteiligung	0,00%
Tranchenvolumen	(22.06.2026) USD 31,89 Mio.	Sonstige lfd. Kosten (19.02.2026)	0,90%	Umschichtgebühr	-
Gesamt-Fondsvolumen	(22.06.2026) USD 80,94 Mio.	Transaktionskosten	0,16%	Fondsgesellschaft	
Auflegedatum	31.05.2022	Pzena Inv.Man.EU			
KESSt-Meldefonds	Ja	Sir John Rogerson's Quay, D02 X576, Dublin			
Beginn des Geschäftsjahres	01.01.	Irland			
Nachhaltigkeitsfondsart	-	http://www.pzenafunds.com/			
Fondsmanager	Rakesh Bordia Caroline Cai				
	Rakesh Bordia, Caroline Cai, Allison Fisch				
Thema	Value				

Performance	1M	6M	YTD	1J	2J	3J	5J	seit Beginn
Performance	-2,98%	+7,90%	+6,26%	+29,13%	+44,60%	+61,89%	-	+77,96%
Performance p.a.	-	-	-	+29,22%	+20,31%	+17,40%	-	+15,25%
Performance p.a. nach max. AGA	-	-	-	+28,48%	+19,95%	+17,22%	-	+15,09%
Sharpe Ratio	-1,84	0,81	0,63	1,81	1,17	1,04	-	0,87
Volatilität	17,56%	17,54%	18,00%	14,86%	15,32%	14,48%	-	14,94%
Schlechtester Monat	-	-11,27%	-11,27%	-11,27%	-11,27%	-11,27%	-	-11,27%
Bester Monat	-	+11,19%	+11,19%	+11,19%	+11,19%	+11,19%	-	+15,16%
Maximaler Verlust	-5,69%	-12,07%	-12,07%	-12,07%	-16,90%	-16,90%	-	-16,90%

Vertriebszulassung

Österreich, Deutschland;

1. Wichtiger Hinweis zum Aktualisierungsstand: Das angegebene Datum bezieht sich ausschließlich auf die Berechnung des NAV.

RISIKOHINWEISE: Die Informationen auf dieser Seite dienen ausschließlich zu Informationszwecken und sollten weder als Verkaufsangebot noch als Aufforderung zum Kauf des Wertpapiers oder einer Empfehlung zugunsten des Wertpapiers verstanden werden. Die baha GmbH und die BAWAG P.S.K. Bank für Arbeit und Wirtschaft und Österreichische Postsparkasse Aktiengesellschaft übernehmen trotz sorgfältigster Recherche keinerlei Haftung für die Richtigkeit der angegebenen Daten.
Factsheet erstellt von: www.baha.com am 23.06.2026 15:20

Pzena Emerging Markets Select Value Fund E Acc USD / IE000OF7UAQ4 / A3DHLX / Pzena Inv.Man.EU

Investmentstrategie

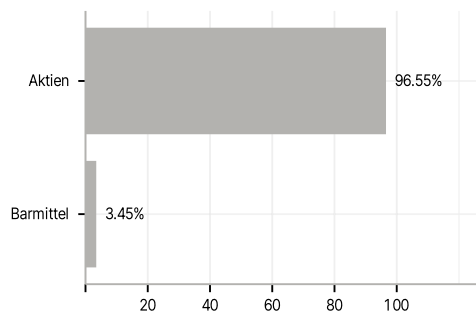
Der Fonds wird aktiv verwaltet und wird vorrangig in Beteiligungspapieren von Unternehmen aus Schwellenländern anlegen. Dies umfasst Papiere von an ausländischen Börsen notierten und außerbörslich gehandelten Unternehmen sowie von Unternehmen aus Industrie- und Schwellenländern, die an den anerkannten Märkten notiert sind bzw. gehandelt werden.

Investmentziel

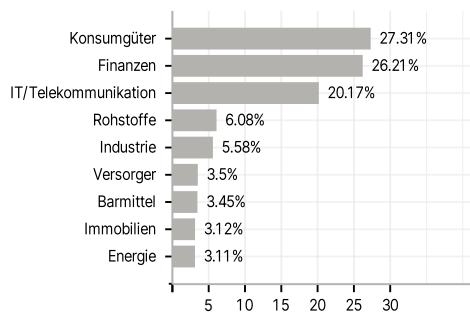
Das Anlageziel des Fonds besteht darin, durch Investitionen in Beteiligungspapiere aus Schwellenländern langfristiges Kapitalwachstum zu erzielen.

Veranlagungsstruktur

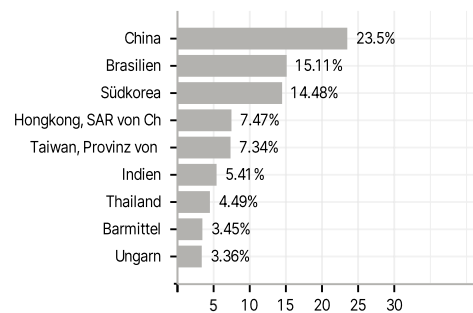
Anlagearten



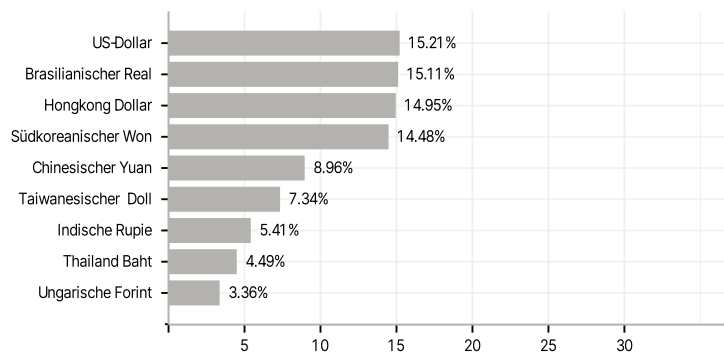
Branchen



Länder



Währungen



Größte Positionen

