

UBS (Irl) Fund Solutions II ICAV - UBS MSCI World Climate Paris Aligned Index Fund USD I-B-acc / IE000JN50IJ6 / A3DE9W / ...

<b>Aktuell 05.05.2026<sup>1</sup></b>	<b>Region</b>	<b>Branche</b>	<b>Ausschüttungsart</b>	<b>Typ</b>
182,14 USD	weltweit	enmix	thesaurierend	Aktienfonds



**Risikokennzahlen**

SRI	1	2	3	4	5	6	7
-----	---	---	---	---	---	---	---

**Jahresperformance**

2025	+18,32%
2024	+19,15%

Performanceergebnisse der Vergangenheit lassen keine Rückschlüsse auf die künftige Entwicklung zu.

Stammdaten		Konditionen		Sonstige Kennzahlen	
Fondart	Einzelfond	Ausgabeaufschlag	0,00%	Mindestveranlagung	EUR 0,00
Kategorie	Aktien	Managementgebühr	0,10%	Sparplan	Nein
Fondsunterkategorie	Branchenmix	Depotgebühr	-	UCITS / OGAW	Ja
Ursprungsland	Irland	Tilgungsgebühr	0,00%	Gewinnbeteiligung	0,00%
Tranchenvolumen	(05.05.2026) USD 116,04 Mio.	Sonstige lfd. Kosten	(20.04.2026) 0,10%	Umschichtgebühr	-
Gesamt-Fondsvolumen	(05.05.2026) USD 360,69 Mio.	Transaktionskosten	0,13%	<b>Fondsgesellschaft</b>	
Auflagedatum	12.07.2022	UBS Fund M. (IE)			
KESSt-Meldefonds	Ja	SOUTH FREDERICK STREET DUBLIN 2, D02 YW57, Dublin			
Beginn des Geschäftsjahres	01.01.	Irland			
Nachhaltigkeitsfondsart	Klima	www.ubs.com			
Fondsmanager	UBS Asset Management (UK) Ltd.				
Thema	Klima				

Performance	1M	6M	YTD	1J	2J	3J	5J	seit Beginn
Performance	+8,96%	+3,85%	+2,95%	+22,85%	+35,14%	-	-	+59,63%
Performance p.a.	-	-	-	+22,85%	+16,27%	-	-	+19,96%
Performance p.a. nach max. AGA	-	-	-	+22,85%	+16,25%	-	-	+19,91%
Sharpe Ratio	15,32	0,44	0,48	1,78	1,02	-	-	1,36
Volatilität	13,30%	12,96%	13,79%	11,56%	13,72%	-	-	13,09%
Schlechtester Monat	-	-6,25%	-6,25%	-6,25%	-6,25%	-6,25%	-	-6,25%
Bester Monat	-	+10,14%	+10,14%	+10,14%	+10,14%	+10,14%	-	+10,14%
Maximaler Verlust	-1,20%	-10,41%	-10,41%	-10,41%	-16,88%	-	-	-16,88%

**Vertriebszulassung**

Österreich, Deutschland, Schweiz;

1. Wichtiger Hinweis zum Aktualisierungsstand: Das angegebene Datum bezieht sich ausschließlich auf die Berechnung des NAV.

RISIKOHINWEISE: Die Informationen auf dieser Seite dienen ausschließlich zu Informationszwecken und sollten weder als Verkaufsangebot noch als Aufforderung zum Kauf des Wertpapiers oder einer Empfehlung zugunsten des Wertpapiers verstanden werden. Die baha GmbH und die BAWAG P.S.K. Bank für Arbeit und Wirtschaft und Österreichische Postsparkasse Aktiengesellschaft übernehmen trotz sorgfältigster Recherche keinerlei Haftung für die Richtigkeit der angegebenen Daten.  
Factsheet erstellt von: www.baha.com am 07.05.2026 08:15

### Investmentstrategie

Der Index strebt diese Ziele an, indem er Unternehmen übergewichtet, die sich auf einem glaubhaften Weg zur Dekarbonisierung befinden oder grüne Lösungen anbieten, während er gleichzeitig Unternehmen untergewichtet, die in diesem Bereich schlecht aufgestellt sind, und indem er das Engagement in wachsenden physischen Risiken begrenzt. Ziel des Fonds ist es, die meisten im Index enthaltenen Wertpapiere mit ähnlichen Gewichtungen zu halten, wie sie sie im Index aufweisen, damit das Fondsportfolio nahezu ein Spiegelbild der Indexzusammensetzung bietet. Der Fonds kann auch Wertpapiere halten, die im Index nicht enthalten sind. Das können zum Beispiel Wertpapiere sein, bei denen eine demnächst bevorstehende Aufnahme in den Index angekündigt wurde oder erwartet wird. Der Fonds kann Derivate einsetzen, um Risiken oder Kosten zu reduzieren, oder um mehr Kapital bzw. Erträge zu erwirtschaften. Der Einsatz von Derivaten kann die Gewinne oder Verluste, die der Fonds mit einer bestimmten Anlage oder mit seinen Anlagen im Allgemeinen erzielt, vervielfachen.

### Fondsspezifische Informationen

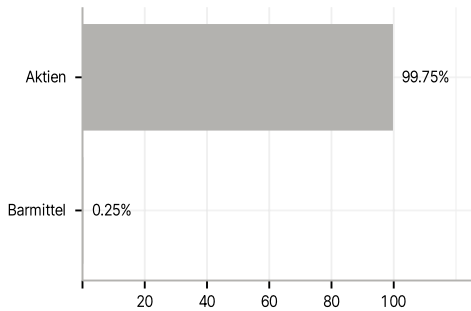
Im Rahmen der Anlagestrategie kann in wesentlichem Umfang in Derivate investiert werden. Die Fondsbestimmungen des UBS (Irl) Fund Solutions II ICAV - UBS MSCI World Climate Paris Aligned Index Fund USD I-B-acc wurden durch die FMA bewilligt. Der UBS (Irl) Fund Solutions II ICAV - UBS MSCI World Climate Paris Aligned Index Fund USD I-B-acc kann mehr als 35 % des Fondsvermögens in Wertpapiere/Geldmarktinstrumente folgender Emittenten investieren: die von einem EU-Mitgliedstaat, seinen lokalen Behörden oder von Nicht-Mitgliedstaaten oder internationalen Organisationen öffentlich-rechtlichen Charakters, denen mindestens ein Mitgliedstaat der EU angehört, oder von Australien, Kanada, Hongkong, Japan, Neuseeland, der Schweiz, den Vereinigten Staaten, oder von OECD-Ländern (sofern die entsprechenden Emissionen Investment Grade-Rating haben), der Regierung von Brasilien (Emissionen mit Investment Grade-Bewertung), der Regierung der Volksrepublik China, der Regierung von Indien (Emissionen mit Investment Grade-Bewertung), der Regierung von Singapur, der Europäischen Investitionsbank, der Europäischen Bank für Wiederaufbau und Entwicklung, der International Finance Corporation, dem Internationalen Währungsfonds, Euratom, The Asian Development Bank, der Europäischen Zentralbank, dem Europarat, Eurofima, der African Development Bank, der Internationalen Bank für Wiederaufbau und Entwicklung (Weltbank), The Inter American Development Bank, der Europäischen Union, der Federal National Mortgage Association (Fannie Mae), der Federal Home Loan Mortgage Corporation (Freddie Mac), der Government National Mortgage Association (Ginnie Mae), der Student Loan Marketing Association (Sallie Mae), der Federal Home Loan Bank, der Federal Farm Credit Bank, der Tennessee Valley Authority oder der Straight-A Funding LLC begeben oder garantiert werden.

### Investmentziel

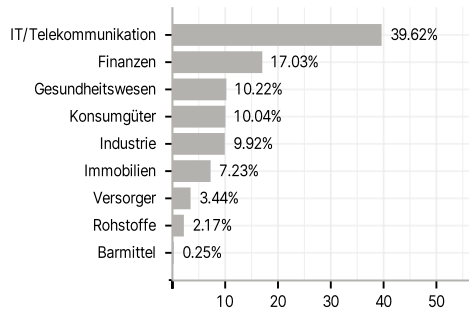
Der passiv verwaltete Fonds strebt danach, die Wertentwicklung des MSCI World Climate Paris Aligned PAB USD Net Total Return Index (der «Index») nachzubilden. Der Index ist ein auf USD lautender Aktienindex, der globale Aktien von Unternehmen mit hoher und mittlerer Marktkapitalisierung aus Industrieländern umfasst. Der Index wurde für Anleger entwickelt, die ihr Engagement in Übergangs- und physischen Klimarisiken reduzieren und Chancen nutzen möchten, die sich aus dem Übergang zu einer Wirtschaft mit niedrigem CO<sub>2</sub>-Fussabdruck im Rahmen der Anforderungen des Pariser Abkommens ergeben.

### Veranlagungsstruktur

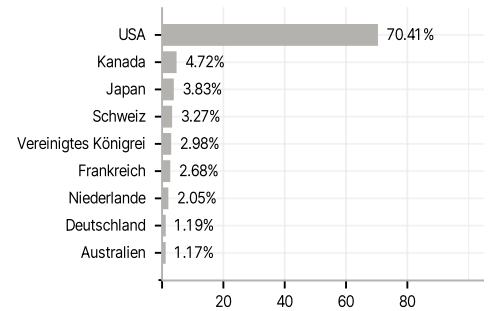
#### Anlagearten



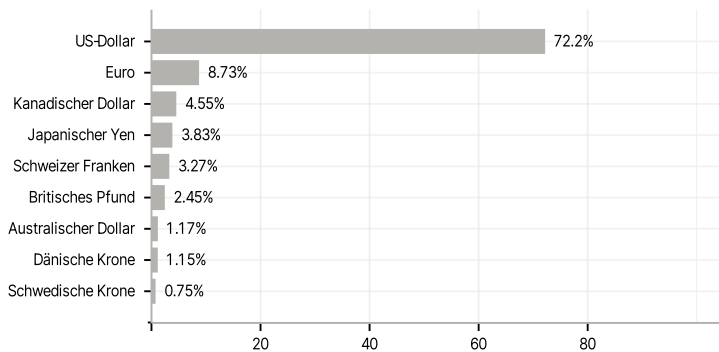
#### Branchen



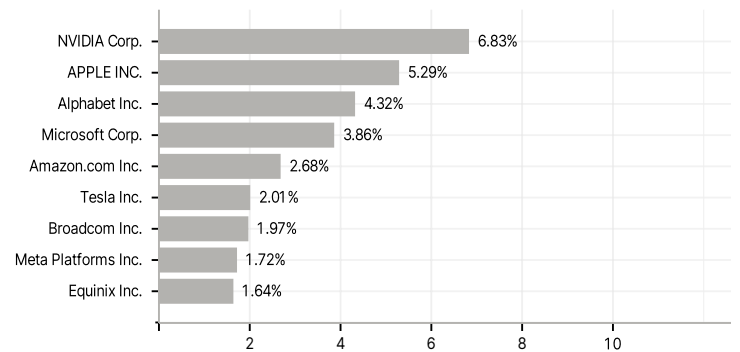
#### Länder



#### Währungen



#### Größte Positionen



RISIKOHINWEISE: Die Informationen auf dieser Seite dienen ausschließlich zu Informationszwecken und sollten weder als Verkaufsangebot noch als Aufforderung zum Kauf des Wertpapiers oder einer Empfehlung zugunsten des Wertpapiers verstanden werden. Die baha GmbH und die BAWAG P.S.K. Bank für Arbeit und Wirtschaft und Österreichische Postsparkasse Aktiengesellschaft übernehmen trotz sorgfältigster Recherche keinerlei Haftung für die Richtigkeit der angegebenen Daten.  
 Factsheet erstellt von: www.baha.com am 07.05.2026 08:15