

Janus Henderson Horizon Global Smaller Companies Fund IU2 USD / LU1983261949 / A2PK9S / Janus Henderson Inv.

Aktuell 19.06.2026¹	Region	Branche	Ausschüttungsart	Typ
59,05 USD	weltweit	enmix	thesaurierend	Aktienfonds



Risikokennzahlen

SRI	1	2	3	4	5	6	7
-----	---	---	---	----------	---	---	---

Jahresperformance

2025	+26,09%
2024	+19,74%
2023	+27,30%
2022	-18,98%
2021	+23,20%

Performanceergebnisse der Vergangenheit lassen keine Rückschlüsse auf die künftige Entwicklung zu.

Stammdaten		Konditionen		Sonstige Kennzahlen	
Fondart	Einzelfond	Ausgabeaufschlag	5,00%	Mindestveranlagung	EUR 1.000.000,00
Kategorie	Aktien	Managementgebühr	0,85%	Sparplan	Nein
Fondsunterkategorie	Branchenmix	Depotgebühr	0,01%	UCITS / OGAW	Ja
Ursprungsland	Luxemburg	Tilgungsgebühr	1,00%	Gewinnbeteiligung	10,00%
Tranchenvolumen	(19.06.2026) USD 184,85 Mio.	Sonstige lfd. Kosten (13.02.2026)	0,95%	Umschichtgebühr	1,00%
Gesamt-Fondsvolumen	(19.06.2026) USD 2,49 Mrd.	Transaktionskosten	0,59%	Fondsgesellschaft	
Auflegedatum	06.08.2019	Janus Henderson Inv.			
KESSt-Meldefonds	Ja	201 Bishopsgate, EC2M 3AE, London			
Beginn des Geschäftsjahres	01.07.	Vereinigtes Königreich			
Nachhaltigkeitsfondsart	-	www.janushenderson.com/			
Fondsmanager	Nick Sheridan				
Thema	-				

Performance	1M	6M	YTD	1J	2J	3J	5J	seit Beginn
Performance	+3,36%	+11,21%	+11,08%	+29,92%	+52,43%	+85,05%	+84,99%	+195,25%
Performance p.a.	-	-	-	+29,92%	+23,46%	+22,75%	+13,10%	+17,06%
Performance p.a. nach max. AGA	-	-	-	+23,74%	+20,49%	+20,79%	+11,99%	+16,21%
Sharpe Ratio	2,59	1,14	1,19	1,70	1,17	1,22	0,59	0,73
Volatilität	17,47%	18,65%	19,19%	16,20%	17,95%	16,66%	17,97%	20,18%
Schlechtester Monat	-	-8,87%	-8,87%	-8,87%	-8,87%	-8,87%	-9,87%	-19,84%
Bester Monat	-	+10,37%	+10,37%	+10,37%	+10,37%	+10,54%	+10,54%	+15,81%
Maximaler Verlust	-2,72%	-10,60%	-10,60%	-10,60%	-17,69%	-17,69%	-31,33%	-41,62%

Vertriebszulassung

Österreich, Deutschland, Schweiz, Luxemburg;

1. Wichtiger Hinweis zum Aktualisierungsstand: Das angegebene Datum bezieht sich ausschließlich auf die Berechnung des NAV.

RISIKOHINWEISE: Die Informationen auf dieser Seite dienen ausschließlich zu Informationszwecken und sollten weder als Verkaufsangebot noch als Aufforderung zum Kauf des Wertpapiers oder einer Empfehlung zugunsten des Wertpapiers verstanden werden. Die baha GmbH und die BAWAG P.S.K. Bank für Arbeit und Wirtschaft und Österreichische Postsparkasse Aktiengesellschaft übernehmen trotz sorgfältigster Recherche keinerlei Haftung für die Richtigkeit der angegebenen Daten.
Factsheet erstellt von: www.baha.com am 21.06.2026 21:37

Investmentstrategie

Der Fonds wird aktiv unter Bezugnahme auf den MSCI World Small Cap Index verwaltet, der weitgehend repräsentativ für die Unternehmen ist, in die er investieren darf, da dieser die Grundlage für das Performanceziel des Fonds und den Schwellenwert darstellt, bei dessen Überschreitung (gegebenenfalls) an die Wertentwicklung des Fonds gebundene Gebühren erhoben werden können. Der Anlageverwalter kann nach eigenem Ermessen Anlagen für den Fonds auswählen, deren Gewichtungen sich von denen im Index unterscheiden oder die nicht im Index vertreten sind. Der Fonds kann jedoch zeitweise Anlagen halten, die dem Index entsprechen. Diese Anteilsklasse thesauriert die Erträge, die sich im Preis der Anteilsklasse widerspiegeln.

Fondsspezifische Informationen

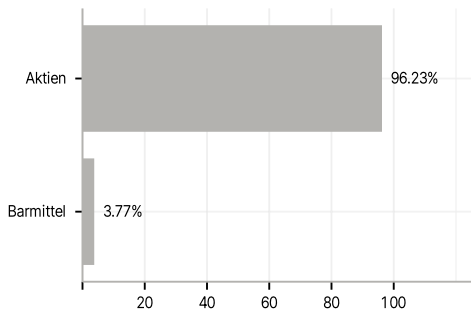
Im Rahmen der Anlagestrategie kann in wesentlichem Umfang in Derivate investiert werden. Die Fondsbestimmungen des Janus Henderson Horizon Global Smaller Companies Fund IU2 USD wurden durch die FMA bewilligt. Der Janus Henderson Horizon Global Smaller Companies Fund IU2 USD kann mehr als 35 % des Fondsvermögens in Wertpapiere/Geldmarktinstrumente folgender Emittenten investieren: die von einem Mitgliedstaat, seinen Gebietskörperschaften, einem anderen Mitgliedstaat der OECD, den G20 (internationales Forum der Regierungen und Zentralbankgouverneure aus 20 großen Volkswirtschaften), von Singapur und Hongkong oder internationalen Einrichtungen öffentlich-rechtlichen Charakters, denen mindestens ein Mitgliedstaat angehört.

Investmentziel

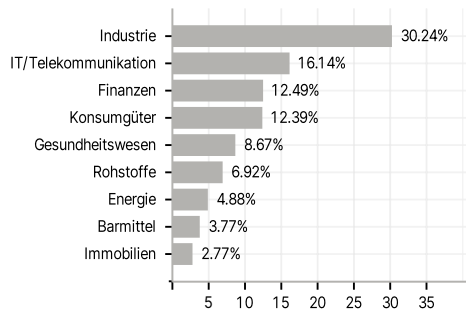
Der Fonds beabsichtigt, langfristig Kapitalzuwachs zu erzielen. Performanceziel: Outperformance gegenüber dem MSCI World Small Cap Index nach Abzug von Gebühren über einen beliebigen Zeitraum von fünf Jahren. Der Fonds investiert mindestens 80% seines Vermögens in Anteile (Aktien) und aktienähnliche Wertpapiere von kleineren Unternehmen jeglicher Branche in beliebigen Ländern. Der Fonds kann auch in andere Vermögenswerte, einschließlich Barmittel und Geldmarktinstrumente, investieren. Der Anlageverwalter kann Derivate (komplexe Finanzinstrumente) einsetzen, um das Risiko zu verringern oder den Fonds effizienter zu verwalten.

Veranlagungsstruktur

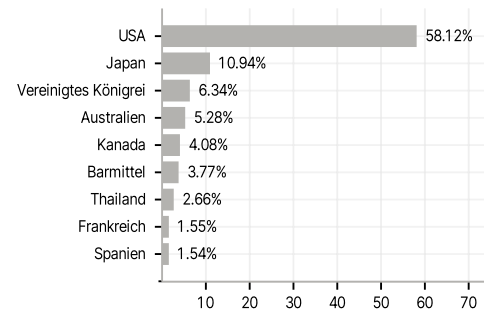
Anlagearten



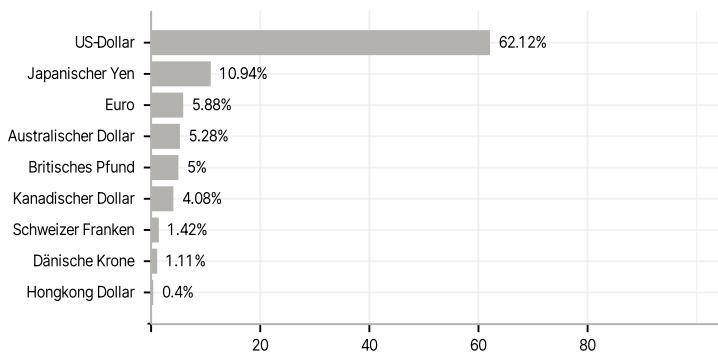
Branchen



Länder



Währungen



Größte Positionen

