

TEQ - Clean Technologies - I-II / DE000DNA10E3 / DNA10E / Axxion

| | | | | |
|---------------------------------------|---------------|----------------------------------|-------------------------|-------------|
| Aktuell 19.06.2026¹ | Region | Branche | Ausschüttungsart | Typ |
| 1562,47 EUR | weltweit | e Technologie/Informationstechn. | ausschüttend | Aktienfonds |



| | | | | | | | |
|--------------------------|---|---|---|---|--------|---|---|
| Risikokennzahlen | | | | | | | |
| SRI | 1 | 2 | 3 | 4 | 5 | 6 | 7 |
| Jahresperformance | | | | | | | |
| 2025 | | | | | +6,65% | | |

Performanceergebnisse der Vergangenheit lassen keine Rückschlüsse auf die künftige Entwicklung zu.

| | | | | | |
|----------------------------|--|-----------------------------------|-----------|---|------------------|
| Stammdaten | | Konditionen | | Sonstige Kennzahlen | |
| Fondart | Einzelfond | Ausgabeaufschlag | 5,00% | Mindestveranlagung | EUR 1.000.000,00 |
| Kategorie | Aktien | Managementgebühr | 0,60% | Sparplan | Nein |
| Fondsunterkategorie | Branche Technologie/Informationstechn. | Depotgebühr | 0,05% | UCITS / OGAW | Ja |
| Ursprungsland | Deutschland | Tilgungsgebühr | 0,00% | Gewinnbeteiligung | 15,00% |
| Tranchenvolumen | (18.06.2026) EUR 783130,760 | Sonstige lfd. Kosten (31.05.2026) | 2,77% | Umschichtgebühr | - |
| Gesamt-Fondsvolumen | (18.06.2026) EUR 1,36 Mio. | Transaktionskosten | 0,80% | Fondsgesellschaft | |
| Auflagedatum | 01.03.2024 | Ausschüttungen | | Axxion | |
| KESSt-Meldefonds | Ja | 18.12.2024 | 16.03 EUR | 15, rue de Flaxweiler, 6776, Grevenmacher | |
| Beginn des Geschäftsjahres | 01.01. | | | Luxemburg | |
| Nachhaltigkeitsfondsart | Ethik/Ökologie | | | https://www.axxion.lu | |
| Fondsmanager | - | | | | |
| Thema | Saubere Energie | | | | |

| Performance | 1M | 6M | YTD | 1J | 2J | 3J | 5J | seit Beginn |
|--------------------------------|--------|---------|---------|---------|---------|---------|----|-------------|
| Performance | +5,57% | +38,53% | +35,86% | +53,73% | +50,91% | - | - | +58,29% |
| Performance p.a. | - | - | - | +53,73% | +22,84% | - | - | +22,12% |
| Performance p.a. nach max. AGA | - | - | - | +46,41% | +19,88% | - | - | +19,42% |
| Sharpe Ratio | 3,89 | 4,96 | 4,99 | 3,12 | 1,09 | - | - | 1,09 |
| Volatilität | 22,32% | 18,12% | 18,62% | 16,45% | 18,80% | - | - | 18,06% |
| Schlechtester Monat | - | -4,67% | -4,67% | -4,67% | -8,24% | -8,24% | - | -8,24% |
| Bester Monat | - | +14,74% | +14,74% | +14,74% | +14,74% | +14,74% | - | +14,74% |
| Maximaler Verlust | -5,49% | -7,44% | -7,44% | -8,41% | -26,68% | - | - | -26,68% |

Vertriebszulassung

Österreich, Deutschland;

1. Wichtiger Hinweis zum Aktualisierungsstand: Das angegebene Datum bezieht sich ausschließlich auf die Berechnung des NAV.

RISIKOHINWEISE: Die Informationen auf dieser Seite dienen ausschließlich zu Informationszwecken und sollten weder als Verkaufsangebot noch als Aufforderung zum Kauf des Wertpapiere oder einer Empfehlung zugunsten des Wertpapiere verstanden werden. Die baha GmbH und die BAWAG P.S.K. Bank für Arbeit und Wirtschaft und Österreichische Postsparkasse Aktiengesellschaft übernehmen trotz sorgfältigster Recherche keinerlei Haftung für die Richtigkeit der angegebenen Daten.
Factsheet erstellt von: www.baha.com am 22.06.2026 15:22

TEQ - Clean Technologies - I-II / DE00DNA10E3 / DNA10E / Axxion

Investmentstrategie

Der TEQ - Clean Technologies Fonds plant in Unternehmen zu investieren, die Technologien entwickeln und/oder vermarkten, die den negativen Effekt der Menschen auf unseren Planeten reduzieren. Dabei wird global nach Unternehmen geschaut, darüber hinaus gibt es keine Einschränkungen hinsichtlich der Marktkapitalisierung. Ein besonderer Fokus wird auf folgende Bereiche gelegt: Alternative Energy, Energy Efficiency, Green Building, Pollution Prevention, Sustainable Agriculture, Sustainable Water, Bei der Analyse der Unternehmen wird auf einen Bottom-Up Ansatz gesetzt. Dieser Fonds ist ein Finanzprodukt, mit dem ökologische und soziale Merkmale beworben werden, und qualifiziert gemäß Artikel 8 Absatz 1 der Verordnung (EU) 2019/2088 über nachhaltigkeitsbezogene Offenlegungspflichten im Finanzdienstleistungssektor. Mehr als 50 Prozent des Vermögens werden in Kapitalbeteiligungen angelegt. Die Gesellschaft darf bis zu 10 Prozent des Wertes des Fonds in Anteile an Zielfonds anlegen.

Fondsspezifische Informationen

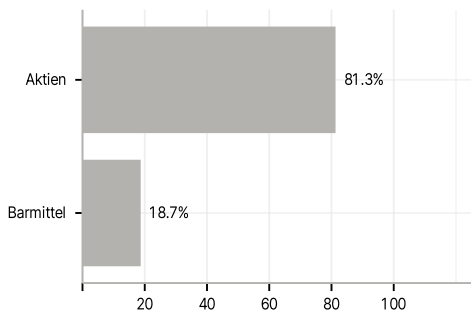
Im Rahmen der Anlagestrategie kann in wesentlichem Umfang in Derivate investiert werden. Die Fondsbestimmungen des TEQ - Clean Technologies - I-II wurden durch die FMA bewilligt. Der TEQ - Clean Technologies - I-II kann mehr als 35 % des Fondsvermögens in Wertpapiere/Geldmarktinstrumente folgender Emittenten investieren: Die Bundesrepublik Deutschland, Die Bundesländer: Baden-Württemberg, Bayern, Berlin, Brandenburg, Bremen, Hamburg, Hessen, Mecklenburg-Vorpommern, Niedersachsen, Nordrhein-Westfalen, Rheinland-Pfalz, Saarland, Sachsen, Sachsen-Anhalt, Schleswig-Holstein, Thüringen, Europäische Union, Als EU-Mitgliedstaaten: Belgien, Bulgarien, Dänemark, Estland, Finnland, Frankreich, Griechenland, Republik Irland, Italien, Kroatien, Lettland, Litauen, Malta, Polen, Luxemburg, Niederlande, Österreich, Portugal, Rumänien, Schweden, Slowakei, Slowenien, Spanien, Tschechische Republik, Ungarn, Republik Zypern, Als Vertragsstaaten des Abkommens über den Europäischen Wirtschaftsraum: Island, Liechtenstein, Norwegen, Als Mitgliedstaaten der Organisation für wirtschaftliche Zusammenarbeit und Entwicklung, die nicht Mitglied des EWR sind: Australien, Japan, Kanada, Südkorea, Mexiko, Neuseeland, Schweiz, Türkei, Vereinigte Staaten von Amerika, Chile, Israel, Vereinigtes Königreich Großbritannien und Nordirland, Als internationale Organisationen, der mindestens ein Mitgliedstaat der EU angehört: EURATOM.

Investmentziel

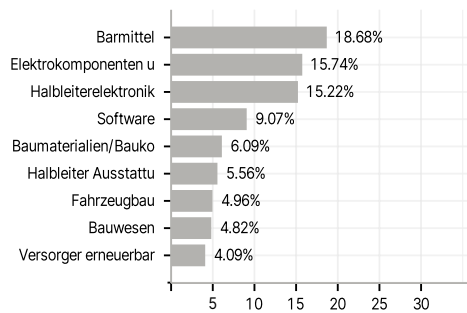
Der Fonds bildet weder einen Wertpapierindex ab, noch orientiert sich die Gesellschaft für den Fonds an einem festgelegten Vergleichsmaßstab. Das Fondsmanagement entscheidet nach eigenem Ermessen aktiv über die Auswahl der Vermögensgegenstände unter Berücksichtigung von Analysen und Bewertungen von Unternehmen sowie volkswirtschaftlichen und politischen Entwicklungen. Es zielt darauf ab, eine positive Wertentwicklung zu erzielen.

Veranlagungsstruktur

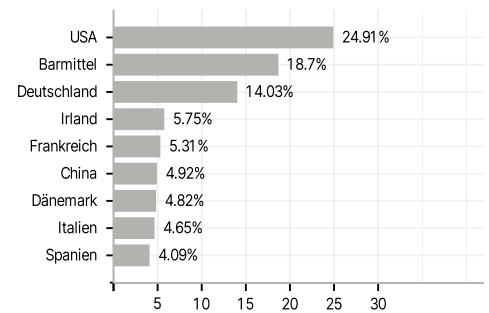
Anlagearten



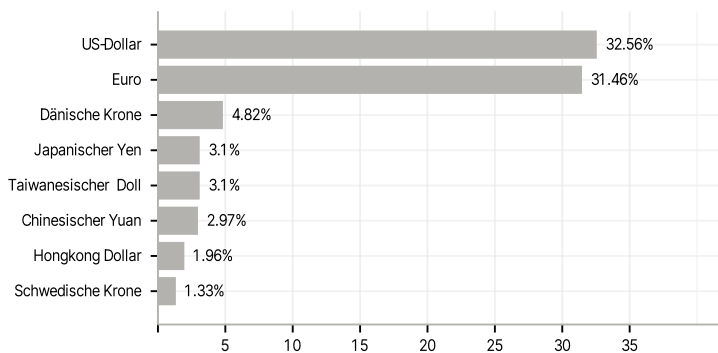
Branchen



Länder



Währungen



Größte Positionen

