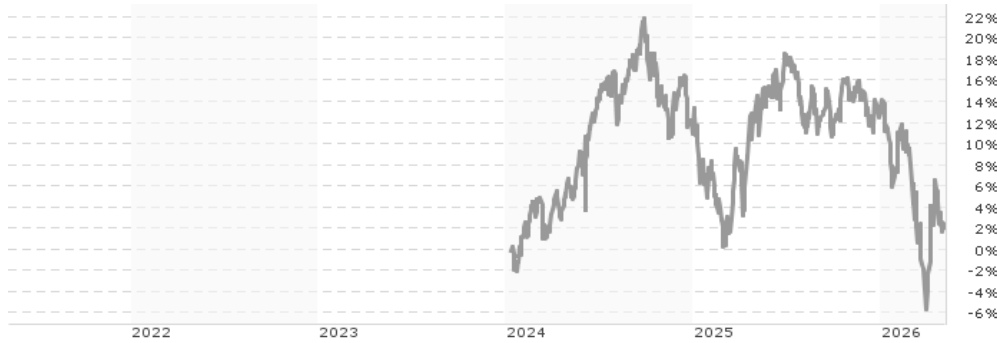


**BNP Paribas Funds India Equity X Capitalisation / LU0823429740 / A1T8ZP / BNP PARIBAS AM (LU)**

|                                       |               |                |                         |             |
|---------------------------------------|---------------|----------------|-------------------------|-------------|
| <b>Aktuell 05.05.2026<sup>1</sup></b> | <b>Region</b> | <b>Branche</b> | <b>Ausschüttungsart</b> | <b>Typ</b>  |
| 103557,59 USD                         | Indien        | enmix          | thesaurierend           | Aktienfonds |


**Risikokennzahlen**

|     |   |   |   |          |   |   |   |
|-----|---|---|---|----------|---|---|---|
| SRI | 1 | 2 | 3 | <b>4</b> | 5 | 6 | 7 |
|-----|---|---|---|----------|---|---|---|

**Jahresperformance**

|      |         |
|------|---------|
| 2025 | +1,82%  |
| 2024 | +11,62% |

Performanceergebnisse der Vergangenheit lassen keine Rückschlüsse auf die künftige Entwicklung zu.

| Stammdaten                 |                              | Konditionen   |       | Sonstige Kennzahlen      |          |
|----------------------------|------------------------------|---|-------|--------------------------|----------|
| Fondart                    | Einzelfond                   | Ausgabeaufschlag  | 0,00% | Mindestveranlagung       | EUR 0,00 |
| Kategorie                  | Aktien                       | Managementgebühr  | 0,00% | Sparplan                 | Nein     |
| Fondsunterkategorie        | Branchenmix                  | Depotgebühr   | -     | UCITS / OGAW             | Ja       |
| Ursprungsland              | Luxemburg                    | Tilgungsgebühr  | 0,00% | Gewinnbeteiligung        | 0,00%    |
| Tranchenvolumen            | (04.05.2026) USD 127,50 Mio. | Sonstige lfd. Kosten (20.08.2025)   | 0,21% | Umschichtgebühr          | 0,00%    |
| Gesamt-Fondsvolumen        | (05.05.2026) USD 334,19 Mio. | Transaktionskosten  | 0,50% | <b>Fondsgesellschaft</b> |          |
| Auflegedatum               | 19.12.2013                   | BNP PARIBAS AM (LU)   |       |                          |          |
| KESSt-Meldefonds           | Nein                         | 60, AVENUE JOHN F. KENNEDY, L-1855, Luxemburg                             |       |                          |          |
| Beginn des Geschäftsjahres | 01.01.                       | Luxemburg   |       |                          |          |
| Nachhaltigkeitsfondsart    | -                            | <a href="https://www.bnpparibas-am.com">https://www.bnpparibas-am.com</a> |       |                          |          |
| Fondsmanager               | External PM Baroda AM        |   |       |                          |          |
| Thema                      | -                            |   |       |                          |          |

| Performance                    | 1M     | 6M      | YTD     | 1J      | 2J      | 3J      | 5J | seit Beginn |
|--------------------------------|--------|---------|---------|---------|---------|---------|----|-------------|
| Performance                    | +3,31% | -10,63% | -10,14% | -10,96% | -3,63%  | -       | -  | +2,13%      |
| Performance p.a.               | -      | -       | -       | -10,96% | -1,84%  | -       | -  | +0,92%      |
| Performance p.a. nach max. AGA | -      | -       | -       | -10,96% | -1,83%  | -       | -  | +0,91%      |
| Sharpe Ratio                   | 1,96   | -1,26   | -1,42   | -0,86   | -0,26   | -       | -  | -0,08       |
| Volatilität                    | 25,93% | 17,93%  | 20,44%  | 15,25%  | 15,72%  | -       | -  | 15,21%      |
| Schlechtester Monat            | -      | -12,73% | -12,73% | -12,73% | -12,73% | -12,73% | -  | -12,73%     |
| Bester Monat                   | -      | +7,92%  | +7,92%  | +7,92%  | +8,29%  | +8,29%  | -  | +8,29%      |
| Maximaler Verlust              | -4,55% | -18,71% | -17,43% | -20,50% | -22,63% | -       | -  | -22,63%     |

**Vertriebszulassung**

Österreich, Deutschland, Schweiz;

1. Wichtiger Hinweis zum Aktualisierungsstand: Das angegebene Datum bezieht sich ausschließlich auf die Berechnung des NAV.

RISIKOHINWEISE: Die Informationen auf dieser Seite dienen ausschließlich zu Informationszwecken und sollten weder als Verkaufsangebot noch als Aufforderung zum Kauf des Wertpapiere oder einer Empfehlung zugunsten des Wertpapiere verstanden werden. Die baha GmbH und die BAWAG P.S.K. Bank für Arbeit und Wirtschaft und Österreichische Postsparkasse Aktiengesellschaft übernehmen trotz sorgfältigster Recherche keinerlei Haftung für die Richtigkeit der angegebenen Daten.  
Factsheet erstellt von: www.baha.com am 06.05.2026 18:54

## BNP Paribas Funds India Equity X Capitalisation / LU0823429740 / A1T8ZP / BNP PARIBAS AM (LU)

### Investmentstrategie

Der Fonds wird aktiv verwaltet. Der Referenzindex MSCI India (USD) NR wird nur für den Vergleich der Wertentwicklung verwendet. Der Fonds ist benchmarkunabhängig und seine Wertentwicklung kann erheblich von der des Referenzindex abweichen.

### Fondsspezifische Informationen

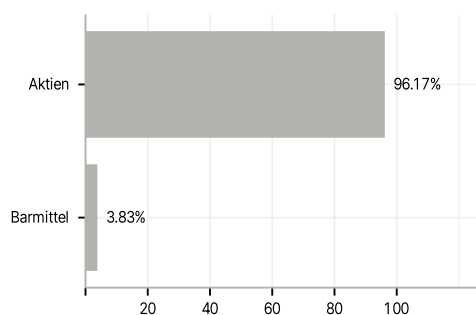
Im Rahmen der Anlagestrategie kann in wesentlichem Umfang in Derivate investiert werden. Die Fondsbestimmungen des BNP Paribas Funds India Equity X Capitalisation wurden durch die FMA bewilligt. Der BNP Paribas Funds India Equity X Capitalisation kann mehr als 35 % des Fondsvermögens in Wertpapiere/ Geldmarktinstrumente folgender Emittenten investieren: Member State, one or more of its local authorities, a Third Country part of the OECD, Brazil, People's Republic of China, India, Russia, Singapore and South Africa, or a public international body to which one or more Member States belong..

### Investmentziel

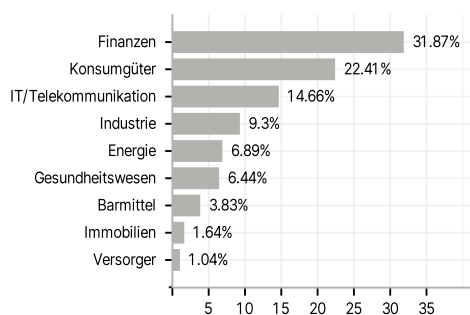
Ziel des Fonds ist die mittelfristige Wertsteigerung seines Vermögens durch Anlagen in Aktien von indischen Unternehmen oder Unternehmen, die in diesem Land tätig sind.

### Veranlagungsstruktur

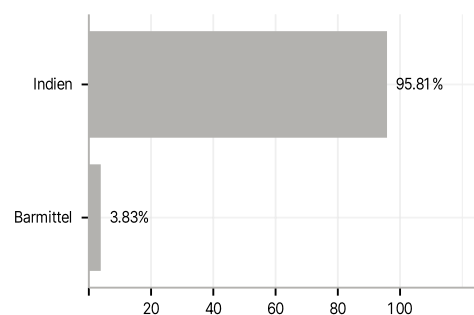
#### Anlagearten



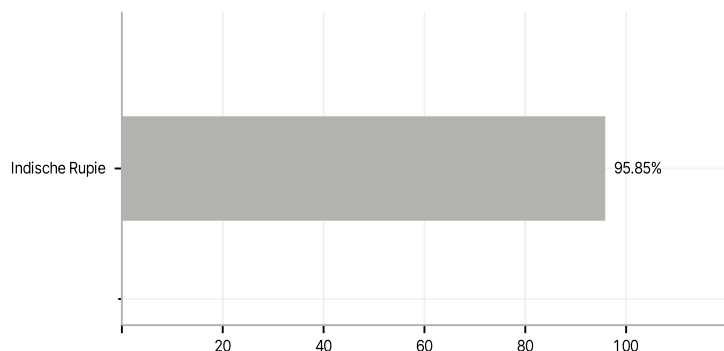
#### Branchen



#### Länder



#### Währungen



#### Größte Positionen

