William Blair Sicav Global Leaders Fund Z AUD / LU0995406054 / A1W8U7 / FundRock M. Co.

Aktuell 22.10.2026 [1]	Region	Branche	Ausschüttungsart	Typ
142,84 AUD	weltweit	enmix	thesaurierend	Aktienfonds

Performanceergebnisse der Vergangenheit lassen keine Rückschlüsse auf die künftige Entwicklung zu.

Risikokennzahlen							
SRI	1	2	3	4	5	6	7

Jahresperformance	
2025	+6,98%
2024	+19,85%
2023	+23,09%
2022	-24,05%

Stammdaten	
Fondart	Einzelfond
Kategorie	Aktien
Fondsunterkategorie	Branchenmix
Ursprungsland	Luxemburg
Tranchenvolumen	(22.10.2026) USD 20,40 Mio.
Gesamt-Fondsvolumen	(22.10.2026) USD 21,10 Mio.
Auflagedatum	14.05.2021
KESt-Meldefonds	Ja
Beginn des Geschäftsjahres	01.01.
Nachhaltigkeitsfondsart	-
Fondsmanager	Hugo Scott-Gall
	Ken McAtamney
Thema	-

Konditionen	
Ausgabeaufschlag	0,00%
Managementgebühr	0,00%
Depotgebühr	-
Tilgungsgebühr	0,00%
Sonstige lfd. Kosten	(01.06.2026) 0,15%
Transaktionskosten	0,41%

Sonstige Kennzahlen	
Mindestveranlagung	EUR 10.000.000,00
Sparplan	Nein
UCITS / OGAW	Ja
Gewinnbeteiligung	0,00%
Umschichtgebühr	0,00%

Fondsgesellschaft

FundRock M. Co.
Heienhaff 5, 1736, Senningerberg
Luxemburg
https://www.fundrock.com

Performance	1M	6M	YTD	1J	2J	3J	5J	seit Beginn
Performance	-3,40%	+6,32%	+0,08%	-0,51%	+12,63%	+37,84%	+22,32%	+42,84%
Performance p.a.	-	-	-	-0,51%	+6,13%	+11,29%	+4,11%	+6,77%
Performance p.a. nach max. AGA	-	-	-	-0,51%	+6,13%	+11,29%	+4,11%	+6,76%
Sharpe Ratio	-3,12	0,81	-0,20	-0,26	0,26	0,68	0,10	0,28
Volatilität	11,86%	12,77%	12,67%	12,11%	13,54%	12,71%	15,06%	14,75%
Schlechtester Monat	-	-4,99%	-4,99%	-4,99%	-6,38%	-6,38%	-7,79%	-7,79%
Bester Monat	-	+7,88%	+7,88%	+7,88%	+7,88%	+7,88%	+10,18%	+10,18%
Maximaler Verlust	-6,59%	-7,57%	-14,87%	-15,41%	-15,41%	-15,41%	-32,71%	-32,71%

Vertriebszulassung

Österreich, Deutschland, Schweiz, Luxemburg;

1. Wichtiger Hinweis zum Aktualisierungsstand: Das angegebene Datum bezieht sich ausschließlich auf die Berechnung des NAV.

RISIKOHINWEISE: Die Informationen auf dieser Seite dienen ausschließlich zu Informationszwecken und sollten weder als Verkaufsangebot noch als Aufforderung zum Kauf des Wertpapieres oder einer Empfehlung zugunsten des Wertpapieres verstanden werden. Die baha GmbH und die BAWAG P.S.K. Bank für Arbeit und Wirtschaft und Österreichische Postsparkasse Aktiengesellschaft übernehmen trotz sorgfältigster Recherche keinerlei Haftung für die Richtigkeit der angegebenen Daten.
Factsheet erstellt von: www.baha.com am 24.10.2026 06:55

William Blair Sicav Global Leaders Fund Z AUD / LU0995406054 / A1W8U7 / FundRock M. Co.

Investmentstrategie

Der Anlageverwalter wählt Unternehmen jeder Größe aus, die sich in unterschiedlichen Entwicklungsstadien befinden, in ihrem Land, ihrer Branche oder weltweit mit Blick auf ihre Produkte, Dienstleistungen oder Ausführungsqualität führend sind und von denen er annimmt, dass sie überdurchschnittliche Wachstums-, Rentabilitäts- und Qualitätsmerkmale aufweisen werden. Normalerweise werden die Anlagen des Produkts auf die Vereinigten Staaten, Kontinentaleuropa, Großbritannien, Kanada, Japan und die Märkte des Pazifischen Raums aufgeteilt. Das Produkt kann auch in Schwellenländer investieren, bei denen es sich in der Regel um Länder handelt, deren Wirtschaft sich noch in der Entwicklung befindet. Die Wertentwicklung des Produkts wird im Vergleich zum MSCI All Country World (IMI) Index (net) gemessen. Das Produkt wird im Rahmen seiner Zielsetzung aktiv gemanagt und orientiert sich nicht an einem Referenzwert.

Fondsspezifische Informationen

Im Rahmen der Anlagestrategie kann in wesentlichem Umfang in Derivate investiert werden. Die Fondsbestimmungen des William Blair Sicav Global Leaders Fund Z AUD wurden durch die FMA bewilligt. Der William Blair Sicav Global Leaders Fund Z AUD kann mehr als 35 % des Fondsvermögens in Wertpapiere/ Geldmarktinstrumente folgender Emittenten investieren: by a Member State, its local authorities, an OECD member country, a G-20 country, or public international bodies of which one or more Member States are members.

Investmentziel

Ziel des Produkts ist die Generierung von Kapitalwachstum, hauptsächlich durch die Anlage in einem diversifizierten Portfolio von Beteiligungstiteln, die von Unternehmen weltweit emittiert werden.

Veranlagungsstruktur

Anlagearten

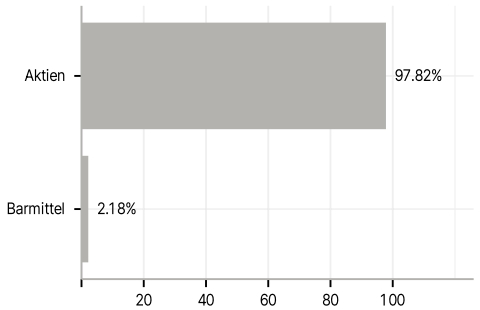

Branchen

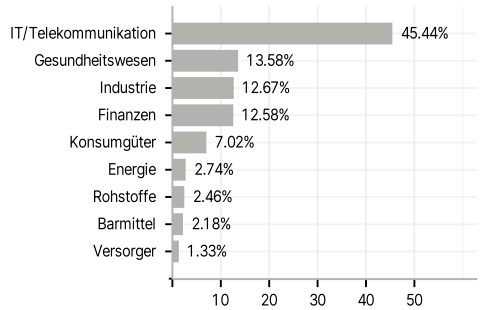

Länder

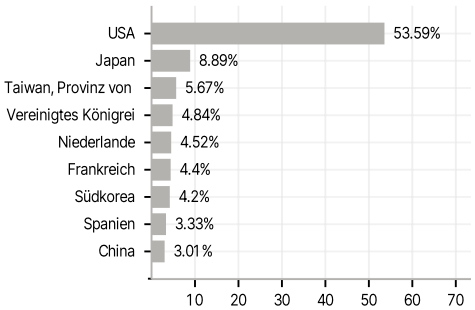

Währungen

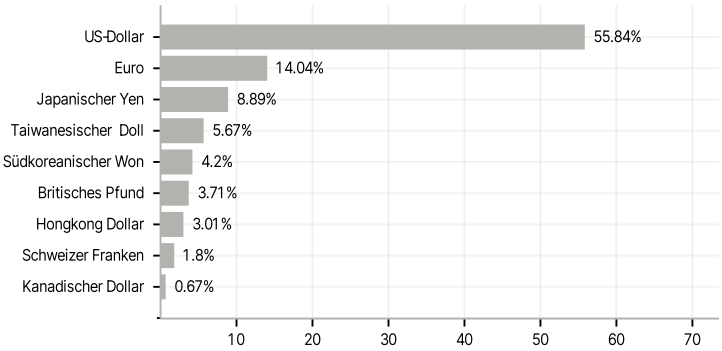

Größte Positionen

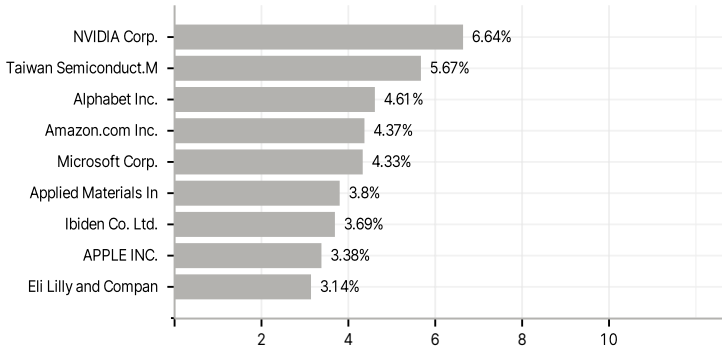

RISIKOHINWEISE: Die Informationen auf dieser Seite dienen ausschließlich zu Informationszwecken und sollten weder als Verkaufsangebot noch als Aufforderung zum Kauf des Wertpapieres oder einer Empfehlung zugunsten des Wertpapieres verstanden werden. Die baha GmbH und die BAWAG P.S.K. Bank für Arbeit und Wirtschaft und Österreichische Postsparkasse Aktiengesellschaft übernehmen trotz sorgfältigster Recherche keinerlei Haftung für die Richtigkeit der angegebenen Daten.
Factsheet erstellt von: www.baha.com am 24.10.2026 06:55