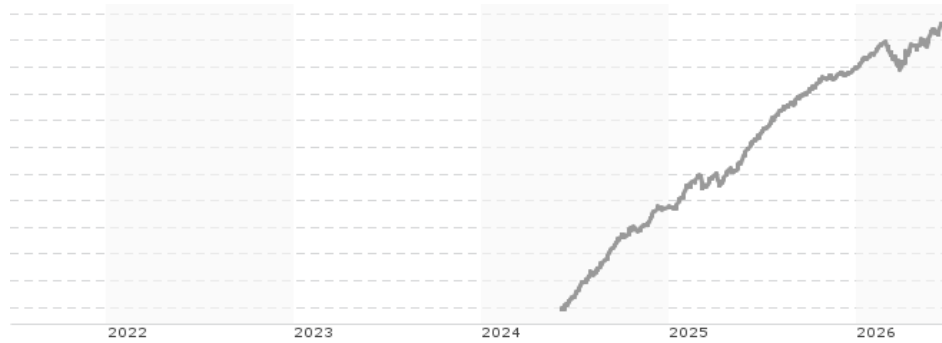


**Man Euro Corporate Bond I H USD / IE0004Z8SWQ1 / A3EV9U / Man AM (IE)**

|                                       |               |                      |                         |             |
|---------------------------------------|---------------|----------------------|-------------------------|-------------|
| <b>Aktuell 24.06.2026<sup>1</sup></b> | <b>Region</b> | <b>Branche</b>       | <b>Ausschüttungsart</b> | <b>Typ</b>  |
| 142,14 USD                            | Europa        | Anleihen Unternehmen | thesaurierend           | Rentenfonds |


**Risikokennzahlen**

|     |   |   |   |   |   |   |   |
|-----|---|---|---|---|---|---|---|
| SRI | 1 | 2 | 3 | 4 | 5 | 6 | 7 |
|-----|---|---|---|---|---|---|---|

**Jahresperformance**

|      |        |
|------|--------|
| 2025 | +9,70% |
|------|--------|

Performanceergebnisse der Vergangenheit lassen keine Rückschlüsse auf die künftige Entwicklung zu.

| Stammdaten                 |                            | Konditionen   |       | Sonstige Kennzahlen      |                  |
|----------------------------|----------------------------|---|-------|--------------------------|------------------|
| Fondart                    | Einzelfond                 | Ausgabeaufschlag                                      | 0,00% | Mindestveranlagung       | EUR 1.000.000,00 |
| Kategorie                  | Anleihen                   | Managementgebühr                                      | 0,49% | Sparplan                 | Nein             |
| Fondsunterkategorie        | Anleihen Unternehmen       | Depotgebühr   | 0,04% | UCITS / OGAW             | Ja               |
| Ursprungsland              | Irland                     | Tilgungsgebühr  | 0,00% | Gewinnbeteiligung        | 0,00%            |
| Tranchenvolumen            | -                          | Sonstige lfd. Kosten (14.04.2026)                     | 0,70% | Umschichtgebühr          | -                |
| Gesamt-Fondsvolumen        | (24.06.2026) EUR 1,01 Mrd. | Transaktionskosten                                    | 0,48% | <b>Fondsgesellschaft</b> |                  |
| Auflegedatum               | 26.10.2023                 | Man AM (IE)   |       |                          |                  |
| KESSt-Meldefonds           | Nein                       | 70 Sir John Rogerson's Quay, D02 R296, Dublin         |       |                          |                  |
| Beginn des Geschäftsjahres | 01.01.                     | Irland  |       |                          |                  |
| Nachhaltigkeitsfondsart    | -                          | <a href="https://www.man.com">https://www.man.com</a> |       |                          |                  |
| Fondsmanager               | Jonathan Golan             |   |       |                          |                  |
| Thema                      | -                          |   |       |                          |                  |

| Performance                    | 1M     | 6M     | YTD    | 1J     | 2J      | 3J | 5J | seit Beginn |
|--------------------------------|--------|--------|--------|--------|---------|----|----|-------------|
| Performance                    | +0,89% | +3,26% | +3,10% | +7,71% | +20,86% | -  | -  | +21,73%     |
| Performance p.a.               | -      | -      | -      | +7,71% | +9,94%  | -  | -  | +10,05%     |
| Performance p.a. nach max. AGA | -      | -      | -      | +7,71% | +9,94%  | -  | -  | +10,01%     |
| Sharpe Ratio                   | 5,05   | 1,83   | 1,77   | 2,82   | 4,25    | -  | -  | 4,33        |
| Volatilität                    | 1,87%  | 2,37%  | 2,41%  | 1,92%  | 1,80%   | -  | -  | 1,79%       |
| Schlechtester Monat            | -      | -1,49% | -1,49% | -1,49% | -1,49%  | -  | -  | -1,49%      |
| Bester Monat                   | -      | +1,19% | +1,19% | +1,23% | +1,71%  | -  | -  | +1,71%      |
| Maximaler Verlust              | -0,28% | -1,83% | -1,83% | -1,83% | -1,83%  | -  | -  | -1,83%      |

**Vertriebszulassung**

Österreich, Deutschland, Schweiz;

1. Wichtiger Hinweis zum Aktualisierungsstand: Das angegebene Datum bezieht sich ausschließlich auf die Berechnung des NAV.

 RISIKOHINWEISE: Die Informationen auf dieser Seite dienen ausschließlich zu Informationszwecken und sollten weder als Verkaufsangebot noch als Aufforderung zum Kauf des Wertpapiers oder einer Empfehlung zugunsten des Wertpapiers verstanden werden. Die baha GmbH und die BAWAG P.S.K. Bank für Arbeit und Wirtschaft und Österreichische Postsparkasse Aktiengesellschaft übernehmen trotz sorgfältigster Recherche keinerlei Haftung für die Richtigkeit der angegebenen Daten.  
 Factsheet erstellt von: www.baha.com am 27.06.2026 09:51

# Man Euro Corporate Bond I H USD / IE0004Z8SWQ1 / A3EV9U / Man AM (IE)

## Investmentstrategie

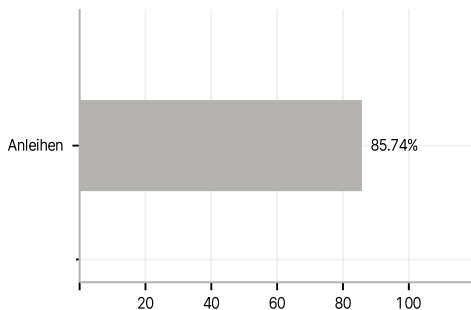
Der Fonds investiert mindestens netto 80 % seines Nettoinventarwerts in fest- und variabel verzinsliche Unternehmensanleihen, die an anerkannten Märkten weltweit notiert sind oder gehandelt werden und auf Euro lauten, auf andere Währungen als Euro lauten und gegenüber dem Euro abgesichert sind oder in eine Kombination aus beidem. Der Fonds investiert in das gesamte Spektrum der Kapitalstrukturen, von vorrangig besicherten bis hin zu nachrangigen Anleihen. Der Fonds kann auch in fest- und variabel verzinsliche Anleihen investieren, die von Regierungen, Regierungsbehörden und supranationalen Einrichtungen aus aller Welt begeben werden (die auf Euro lauten, auf andere Währungen als Euro lauten und gegenüber dem Euro abgesichert sind oder in eine Kombination aus beidem). Der Fonds kann bis zu 20 % seines Nettoinventarwerts in Wertpapieren mit einem Rating unter Investment-Grade-Status oder in Wertpapieren ohne Rating anlegen. Die Auswahl der Anlagen durch den Anlageverwalter erfolgt in erster Linie durch die Bewertung des erwarteten Risikos und der erwarteten Rendite jedes einzelnen Emittenten im Fonds. Der Anlageverwalter versucht immer, Wertpapiere zu kaufen, bei denen die erwarteten Renditen die Risiken übersteigen. Der Anlageverwalter analysiert die Jahresabschlüsse und Fundamentaldaten der Emittenten genau, um sich von ihrer Fähigkeit zur Rückzahlung ihrer Schulden zu überzeugen.

## Investmentziel

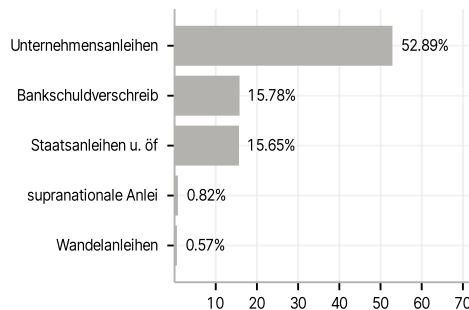
Ziel des Fonds ist es, mittel- bis langfristig Erträge und Kapitalzuwachs zu erzielen.

## Veranlagungsstruktur

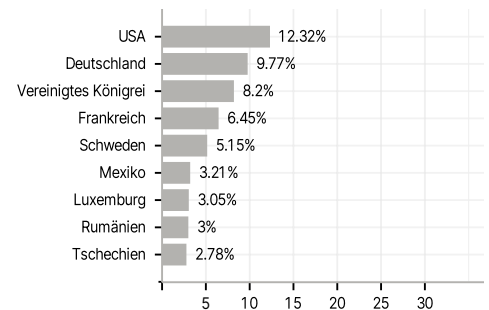
### Anlagearten



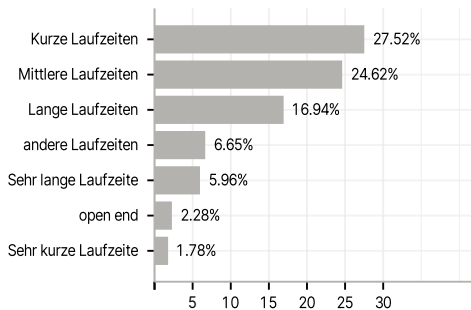
### Emittenten



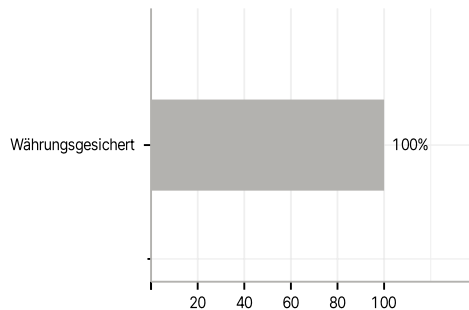
### Länder



### Laufzeiten



### Währungen



### Größte Positionen

