

Fisher Investments Institutional Quantitative Global Equity Selection Fund F Class Shares / IE00BKFHV799 / A2QGY9 / Carne...

Aktuell 17.06.2026 ¹	Region	Branche	Ausschüttungsart	Typ
297,61 USD	weltweit	enmix	thesaurierend	Aktienfonds



Risikokennzahlen

SRI	1	2	3	4	5	6	7
-----	---	---	---	----------	---	---	---

Jahresperformance

2025	+17,46%
2024	+15,81%
2023	+14,60%
2022	-11,14%
2021	+20,24%

Performanceergebnisse der Vergangenheit lassen keine Rückschlüsse auf die künftige Entwicklung zu.

Stammdaten		Konditionen		Sonstige Kennzahlen	
Fondart	Einzelfond	Ausgabeaufschlag	0,00%	Mindestveranlagung	EUR 5.000.000,00
Kategorie	Aktien	Managementgebühr	0,00%	Sparplan	Nein
Fondsunterkategorie	Branchenmix	Depotgebühr	-	UCITS / OGAW	Ja
Ursprungsland	Irland	Tilgungsgebühr	0,00%	Gewinnbeteiligung	0,00%
Tranchenvolumen	(17.06.2026) USD 1,83 Mio.	Sonstige lfd. Kosten (28.02.2025)	0,30%	Umschichtgebühr	0,00%
Gesamt-Fondsvolumen	(17.06.2026) USD 1,83 Mio.	Transaktionskosten	0,30%	Fondsgesellschaft	
Auflegedatum	18.03.2020	Carne Gl. Fd. M.(IE)			
KESSt-Meldefonds	Nein	Irland			
Beginn des Geschäftsjahres	01.10.	https://www.carnegroup.com			
Nachhaltigkeitsfondsart	-				
Fondsmanager	Fisher Investments				
Thema	-				

Performance	1M	6M	YTD	1J	2J	3J	5J	seit Beginn
Performance	+1,54%	+11,77%	+10,55%	+24,91%	+39,18%	+61,45%	+56,52%	+114,54%
Performance p.a.	-	-	-	+24,91%	+17,97%	+17,33%	+9,37%	+14,18%
Performance p.a. nach max. AGA	-	-	-	+24,91%	+17,97%	+17,31%	+9,37%	+14,15%
Sharpe Ratio	1,68	2,10	1,99	2,27	1,47	1,44	0,62	1,01
Volatilität	10,69%	10,76%	11,01%	9,90%	10,62%	10,36%	11,31%	11,62%
Schlechtester Monat	-	-3,79%	-3,79%	-3,79%	-3,79%	-4,16%	-7,83%	-7,83%
Bester Monat	-	+5,99%	+5,99%	+5,99%	+5,99%	+7,99%	+7,99%	+16,13%
Maximaler Verlust	-2,67%	-5,15%	-5,15%	-5,15%	-10,89%	-10,89%	-20,75%	-20,75%

Vertriebszulassung

Österreich, Deutschland, Schweiz;

1. Wichtiger Hinweis zum Aktualisierungsstand: Das angegebene Datum bezieht sich ausschließlich auf die Berechnung des NAV.

RISIKOHINWEISE: Die Informationen auf dieser Seite dienen ausschließlich zu Informationszwecken und sollten weder als Verkaufsangebot noch als Aufforderung zum Kauf des Wertpapiers oder einer Empfehlung zugunsten des Wertpapiers verstanden werden. Die baha GmbH und die BAWAG P.S.K. Bank für Arbeit und Wirtschaft und Österreichische Postsparkasse Aktiengesellschaft übernehmen trotz sorgfältigster Recherche keinerlei Haftung für die Richtigkeit der angegebenen Daten.
Factsheet erstellt von: www.baha.com am 21.06.2026 09:23

Fisher Investments Institutional Quantitative Global Equity Selection Fund F Class Shares / IE00BKFHV799 / A2QGY9 / Carne...

Investmentstrategie

The Fund invests: Primarily in equities and equity-related securities within the Benchmark. Up to 10% of its total assets in unlisted equities. Investments in other funds will not be more than 10% of the Fund's total assets. The Fund is actively managed through an optimised combination of quantitative top-down and bottom up models which together capture returns from wide market factors and individual stocks. The Fund promotes environmental and social characteristics. This includes, but is not limited to, the Investment Manager seeking to have at least 5% of the Fund's portfolio composed of sustainable investments, and the Investment Manager applying a comprehensive set of exclusionary screens to prevent the Fund from investing in companies that do not meet the Investment Manager's minimum environmental, social and governance criteria.

Fondsspezifische Informationen

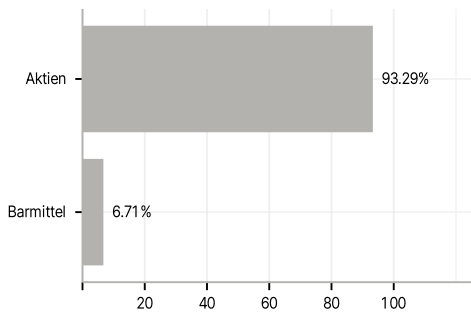
Im Rahmen der Anlagestrategie kann in wesentlichem Umfang in Derivate investiert werden. Die Fondsbestimmungen des Fisher Investments Institutional Quantitative Global Equity Selection Fund F Class Shares wurden durch die FMA bewilligt. Der Fisher Investments Institutional Quantitative Global Equity Selection Fund F Class Shares kann mehr als 35 % des Fondsvermögens in Wertpapiere/Geldmarktinstrumente folgender Emittenten investieren: OECD Governments (provided the relevant issues are investment grade), Government of the People's Republic of China, Government of Brazil (provided the issues are of investment grade), Government of India (provided the issues are of investment grade), Government of Saudi Arabia (provided the issues are of investment grade), Government of Singapore, European Investment Bank, European Bank for Reconstruction and Development, International Finance Corporation, International Monetary Fund, Euratom, The Asian Development Bank, European Central Bank, Council of Europe, Eurofima, African Development Bank, International Bank for Reconstruction and Development (The World Bank), The Inter American Development Bank, European Union, Federal National Mortgage Association (Fannie Mae), Federal Home Loan Mortgage Corporation (Freddie Mac), Government National Mortgage Association (Ginnie Mae), Student Loan Marketing Association (Sallie Mae), Federal Home Loan Bank, Federal Farm Credit Bank, Tennessee Valley Authority, Straight-A Funding LLC, Export-Import Bank..

Investmentziel

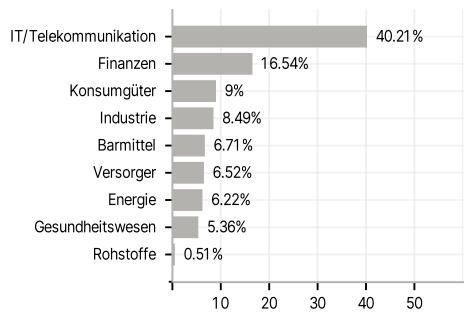
The investment objective of this actively managed Fund is to outperform the MSCI All Country World Index (the "Benchmark"). There is no guarantee the investment objective will be achieved. The Fund is actively managed by the Investment Manager, meaning that investment decisions are made on a fully discretionary basis. Accordingly, the portfolio holdings may deviate from the Benchmark. This deviation may be material.

Veranlagungsstruktur

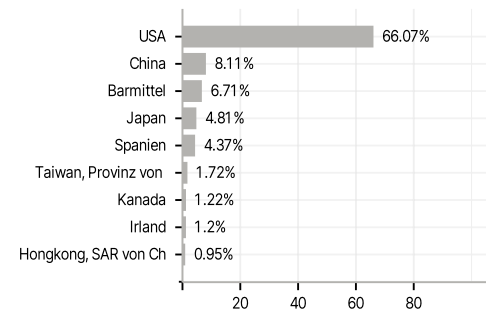
Anlagearten



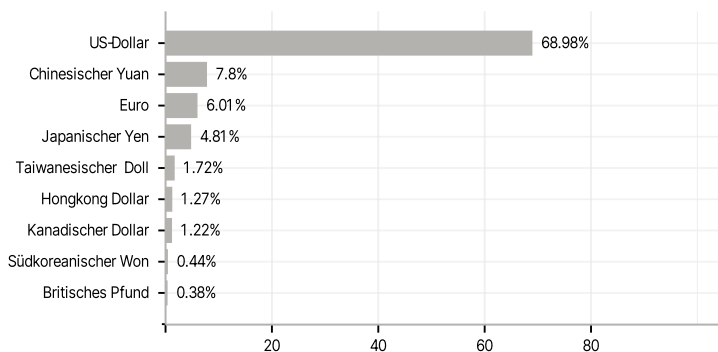
Branchen



Länder



Währungen



Größte Positionen

