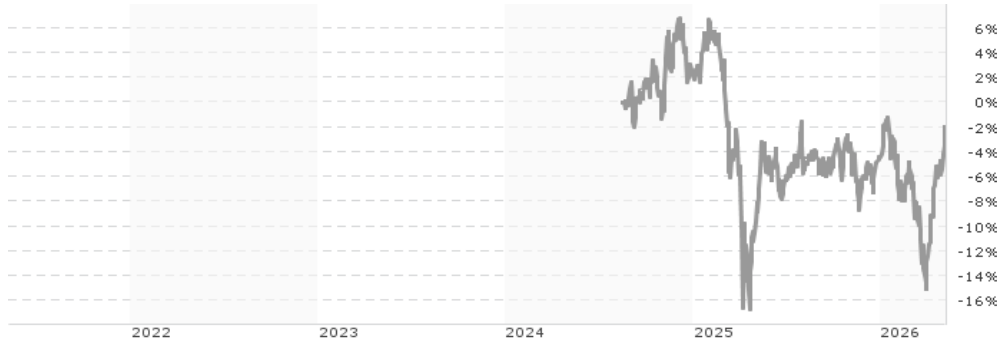


Allianz Interglobal - P12 - EUR / DE000A3C6909 / A3C690 / Allianz Gl.Investors

| | | | | |
|---------------------------------------|---------------|----------------|-------------------------|-------------|
| Aktuell 07.05.2026¹ | Region | Branche | Ausschüttungsart | Typ |
| 941,63 EUR | weltweit | enmix | ausschüttend | Aktienfonds |



| | |
|--------------------------|----------------------|
| Risikokennzahlen | |
| SRI | 1 2 3 4 5 6 7 |
| Jahresperformance | |
| 2025 | -6,42% |

Performanceergebnisse der Vergangenheit lassen keine Rückschlüsse auf die künftige Entwicklung zu.

| Stammdaten | | Konditionen | | Sonstige Kennzahlen | |
|----------------------------|---|-----------------------------------|-----------|--------------------------|---|
| Fondart | Einzelfond | Ausgabeaufschlag | 2,00% | Mindestveranlagung | EUR 1.000. |
| Kategorie | Aktien | Managementgebühr | 1,08% | Sparplan | |
| Fondsunterkategorie | Branchenmix | Depotgebühr | - | UCITS / OGAW | |
| Ursprungsland | Deutschland | Tilgungsgebühr | 0,00% | Gewinnbeteiligung | |
| Tranchenvolumen | (06.05.2026) EUR 982,600 | Sonstige lfd. Kosten (30.04.2025) | 1,08% | Umschichtgebühr | |
| Gesamt-Fondsvolumen | (06.05.2026) EUR 1,69 Mrd. | Transaktionskosten | 0,07% | Fondsgesellschaft | Allianz Gl.In |
| Auflagedatum | 16.08.2024 | Ausschüttungen | | | Bockenheimer Landstraße 42-44, 60323, Frankfurt a |
| KESSt-Meldefonds | Nein | 02.03.2026 | 21.06 EUR | | Deut |
| Beginn des Geschäftsjahres | 01.01. | 03.03.2025 | 18.05 EUR | | https://www.allianz |
| Nachhaltigkeitsfondsart | - | | | | |
| Fondsmanager | SCHNEIDER Christian | | | | |
| | System.Linq.Enumerable+EnumerablePartition`1[System.Char].. | | | | |
| Thema | - | | | | |

| Performance | 1M | 6M | YTD | 1J | 2J | 3J | 5J | seit Beginn |
|--------------------------------|---------|---------|---------|---------|---------|----|----|-------------|
| Performance | +10,58% | +4,10% | +2,50% | +7,48% | - | - | - | -1,93% |
| Performance p.a. | - | - | - | +7,48% | - | - | - | -1,13% |
| Performance p.a. nach max. AGA | - | - | - | +5,37% | - | - | - | -2,25% |
| Sharpe Ratio | 18,81 | 0,42 | 0,33 | 0,39 | - | - | - | -0,20 |
| Volatilität | 12,64% | 14,88% | 15,78% | 13,36% | - | - | - | 16,98% |
| Schlechtester Monat | - | -10,33% | -10,33% | -10,33% | -10,33% | - | - | -10,33% |
| Bester Monat | - | +11,32% | +11,32% | +11,32% | +11,32% | - | - | +11,32% |
| Maximaler Verlust | -1,25% | -13,99% | -13,99% | -13,99% | - | - | - | -21,98% |

Vertriebszulassung

Österreich, Deutschland;

1. Wichtiger Hinweis zum Aktualisierungsstand: Das angegebene Datum bezieht sich ausschließlich auf die Berechnung des NAV.

RISIKOHINWEISE: Die Informationen auf dieser Seite dienen ausschließlich zu Informationszwecken und sollten weder als Verkaufsangebot noch als Aufforderung zum Kauf des Wertpapiers oder einer Empfehlung zugunsten des Wertpapiers verstanden werden. Die baha GmbH und die BAWAG P.S.K. Bank für Arbeit und Wirtschaft und Österreichische Postsparkasse Aktiengesellschaft übernehmen trotz sorgfältigster Recherche keinerlei Haftung für die Richtigkeit der angegebenen Daten.
Factsheet erstellt von: www.baha.com am 07.05.2026 18:11

Investmentstrategie

Mindestens 70 % des Fondsvermögens werden direkt oder über Derivate in Aktien von Unternehmen, die ihren Sitz in einem Industriestaat haben, investiert. Bis zu 30 % des Fondsvermögens können in Aktien - und hiervon bis zu 10 % des Fondsvermögens in chinesische A-Aktien - von Unternehmen investiert werden, die ihren Sitz nicht in einem Industriestaat haben. Max. 15 % des Fondsvermögens können in Geldmarktinstrumente investiert werden. Max. 10 % des Fondsvermögens können in Zielfonds (OGAW und/oder OGA) investiert werden.

Fondsspezifische Informationen

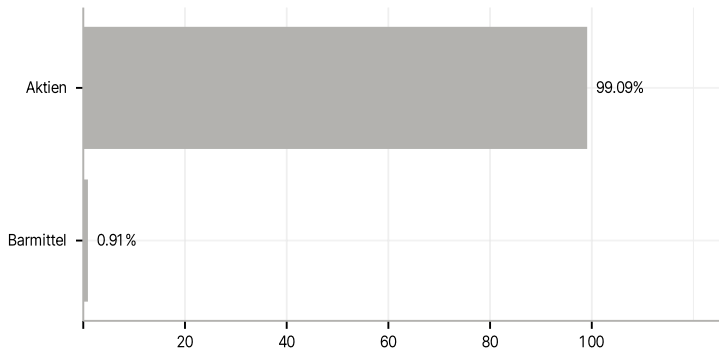
Im Rahmen der Anlagestrategie kann in wesentlichem Umfang in Derivate investiert werden.

Investmentziel

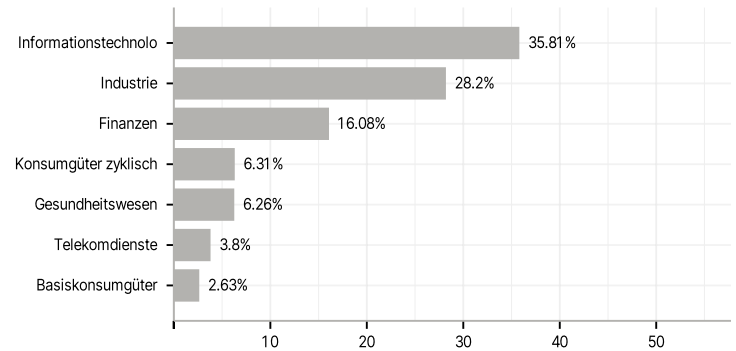
Ziel der Anlagepolitik des Fonds unter Anwendung der Strategie für Schlüsselindikatoren mit relativem Ansatz (die "KPI-Strategie (relativ)") ist es, auf langfristige Sicht Kapitalwachstum durch Engagement an den weltweiten Aktienmärkten im Rahmen der Anlagegrundsätze zu erwirtschaften. Der Fonds verfolgt die KPI-Strategie (relativ) und fördert die Reduzierung von Treibhausgasemissionen. Ein im Rahmen der Anwendung der KPI-Strategie (Relativ) angewandter "Schlüsselindikator" misst die Treibhausgasintensität des Fonds, indem die gewichtete durchschnittliche Intensität der Treibhausgasemissionen der im Fondsportfolio enthaltenen Emittenten, die wiederum auf Basis des Jahresumsatzes der einzelnen betreffenden Unternehmen berechnet wird, ermittelt wird (THG-Intensität). Die Reduzierung von Treibhausgasemissionen wird dahingehend berücksichtigt, dass die THG-Intensität des Fonds im Vergleich zur THG-Intensität der Benchmark des Fonds 20 % niedriger sein muss. Im Rahmen der Anwendung der KPI-Strategie (Relativ) werden zudem bestimmte Emittenten aufgrund der Anwendung von Mindestausschlusskriterien ausgeschlossen. Zudem werden Emittenten, die in hohem Maße gegen gute Unternehmensführungspraktiken verstoßen, nicht erworben.

Veranlagungsstruktur

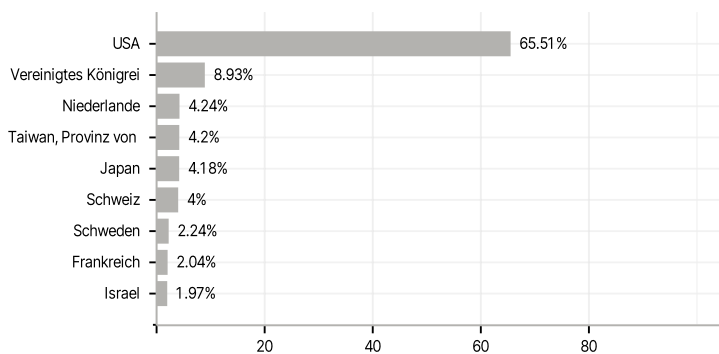
Anlagearten



Branchen



Länder



Größte Positionen

