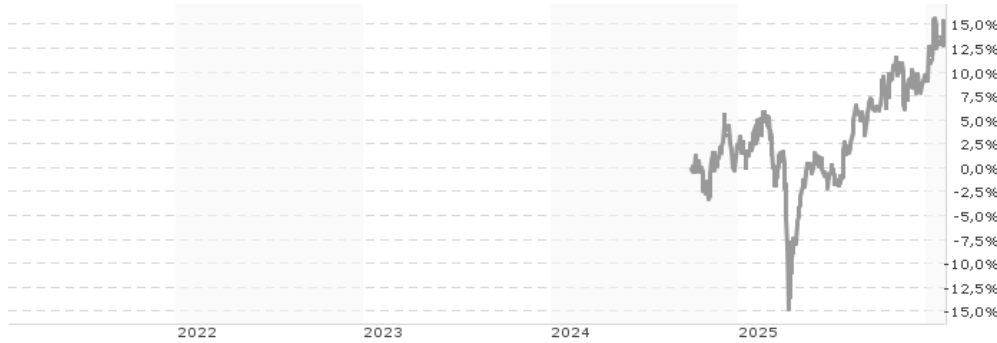


## R-Ratio-PazifikAktien (RZ) A / AT0000A3EU36 / A40NVG / Raiffeisen KAG

Aktuell 06.02.2026 <sup>1</sup>	Region	Branche	Ausschüttungsart	Typ
111,49 EUR	Asien/Pazifik	enmix	ausschüttend	Aktienfonds



### Risikokennzahlen

SRI	1	2	3	4	5	6	7
-----	---	---	---	---	---	---	---

### Jahresperformance

2025	+6,63%
------	--------

Performanceergebnisse der Vergangenheit lassen keine Rückschlüsse auf die künftige Entwicklung zu.

Stammdaten		Konditionen		Sonstige Kennzahlen	
Fondart	Einzelfond	Ausgabeaufschlag	2,75%	Mindestveranlagung	-
Kategorie	Aktien	Managementgebühr	0,20%	Sparplan	Nein
Fondsunterkategorie	Branchenmix	Depotgebühr	-	UCITS / OGAW	Ja
Ursprungsland	Österreich	Tilgungsgebühr	0,00%	Gewinnbeteiligung	0,00%
Tranchenvolumen	(06.02.2026) EUR 234762,660	Sonstige lfd. Kosten (30.11.2025)	0,30%	Umschichtgebühr	-
Gesamt-Fondsvolumen	(06.02.2026) EUR 81,86 Mio.	Transaktionskosten	0,09%	<b>Fondsgesellschaft</b>	
Auflagedatum	01.10.2024	<b>Ausschüttungen</b>		Raiffeisen KAG	
KESSt-Meldefonds	Ja	01.10.2025	1.10 EUR	Mooslackengasse 12, 1190, Wien	
Beginn des Geschäftsjahres	01.08.	Österreich			
Nachhaltigkeitsfondsart	-	<a href="https://www.rcm.at">https://www.rcm.at</a>			
Fondsmanager	TEAM				
Thema	-				

Performance	1M	6M	YTD	1J	2J	3J	5J	seit Beginn
Performance	+2,09%	+12,63%	+5,38%	+10,83%	-	-	-	+15,20%
Performance p.a.	-	-	-	+10,83%	-	-	-	+11,04%
Performance p.a. nach max. AGA	-	-	-	+5,55%	-	-	-	+7,08%
Sharpe Ratio	1,56	1,93	4,14	0,50	-	-	-	0,54
Volatilität	17,02%	12,72%	15,86%	17,74%	-	-	-	16,63%
Schlechtester Monat	-	-1,06%	+0,01%	-4,48%	-4,48%	-	-	-4,48%
Bester Monat	-	+4,07%	+3,97%	+5,70%	+5,70%	-	-	+5,70%
Maximaler Verlust	-2,70%	-5,04%	-2,70%	-19,68%	-	-	-	-19,68%

### Vertriebszulassung

Österreich;

1. Wichtiger Hinweis zum Aktualisierungsstand: Das angegebene Datum bezieht sich ausschließlich auf die Berechnung des NAV.

RISIKOHINWEISE: Die Informationen auf dieser Seite dienen ausschließlich zu Informationszwecken und sollten weder als Verkaufsangebot noch als Aufforderung zum Kauf des Wertpapiers oder einer Empfehlung zugunsten des Wertpapiers verstanden werden. Die baha GmbH und die BAWAG P.S.K. Bank für Arbeit und Wirtschaft und Österreichische Postsparkasse Aktiengesellschaft übernehmen trotz sorgfältigster Recherche keinerlei Haftung für die Richtigkeit der angegebenen Daten.  
Factsheet erstellt von: www.baha.com am 07.02.2026 11:39

## R-Ratio-PazifikAktien (RZ) A / AT0000A3EU36 / A40NVG / Raiffeisen KAG

### Investmentstrategie

Er investiert auf Einzeltitelbasis (d.h. ohne Berücksichtigung der derivativen Instrumente und der Sichteinlagen oder kündbaren Einlagen) ausschließlich in Wertpapiere und/oder Geldmarktinstrumente, deren Emittenten auf Basis von ESG-Kriterien (Environmental, Social, Governance) als nachhaltig eingestuft wurden. Dabei werden zumindest 51 % des Fondsvermögens in Aktien oder Aktien gleichwertigen Wertpapieren von Unternehmen mit Sitz oder Tätigkeitsschwerpunkt in den Märkten des pazifischen und asiatischen Raumes veranlagt. Zusätzlich kann auch in andere Wertpapiere, in u.a. von Staaten, supranationalen Emittenten und/oder Unternehmen emittierte Anleihen und Geldmarktinstrumente sowie in Sicht- und kündbare Einlagen veranlagt werden. Im Zuge der Einzeltitelveranlagungen ist die Veranlagung in Unternehmen, deren Umsatz zu einem nicht nur geringfügigen Teil aus der Produktion von Waffen(-systemen) oder sonstigen Rüstungsgütern oder aus Waffenhandel generiert wird oder die in wesentlichem Ausmaß gegen Arbeits- und Menschenrechte verstoßen oder deren Umsatz aus der Produktion bzw. Förderung sowie zu einem wesentlichen Teil aus der Aufbereitung bzw. Verwendung oder sonstiger Dienstleistungen im Bereich Kohle generiert wird, ausgeschlossen.

### Fondsspezifische Informationen

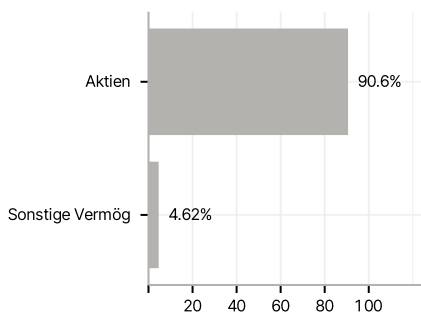
Im Rahmen der Anlagestrategie kann in wesentlichem Umfang in Derivate investiert werden.

### Investmentziel

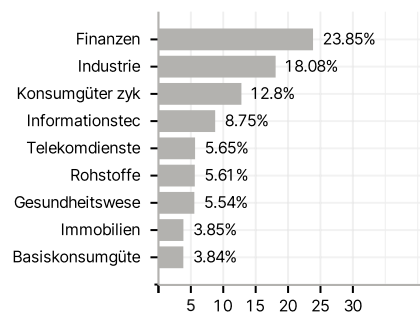
Der R-Ratio-PazifikAktien ist ein Aktienfonds und strebt als Anlageziel langfristiges Kapitalwachstum unter Inkaufnahme höherer Risiken sowie eine dem Referenzwert ähnliche Wertentwicklung an, wobei im Zuge der Veranlagung im Verhältnis zum Referenzwert jedoch verstärkt Unternehmen mit geringen Treibhausgasemissionen berücksichtigt werden.

### Veranlagungsstruktur

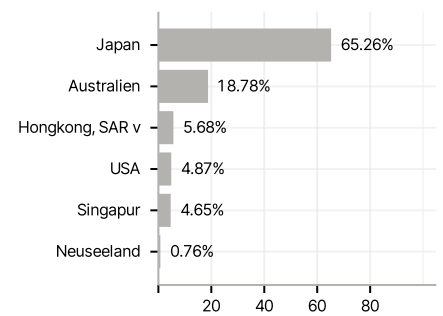
#### Anlagearten



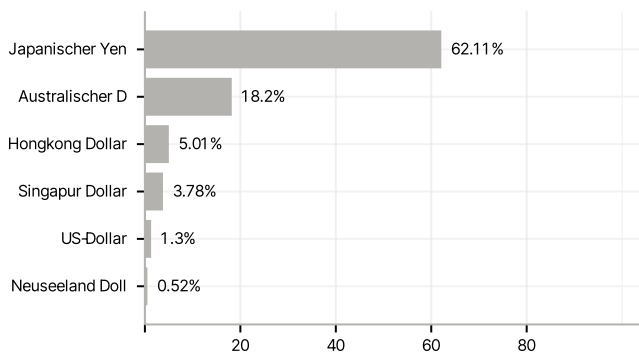
#### Branchen



#### Länder



#### Währungen



#### Größte Positionen

