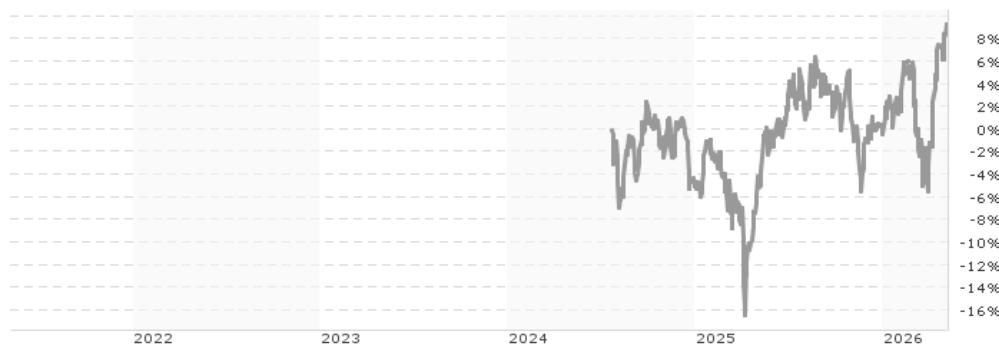


**LO Funds - Circular Economy, X2, (USD) M / LU2761229595 / A402SN / Lombard Odier F.(EU)**

<b>Aktuell 05.05.2026<sup>1</sup></b>	<b>Region</b>	<b>Branche</b>	<b>Ausschüttungsart</b>	<b>Typ</b>
10,52 USD	weltweit	enmix	thesaurierend	Aktienfonds


**Risikokennzahlen**

SRI	1	2	3	<b>4</b>	5	6	7
-----	---	---	---	----------	---	---	---

**Jahresperformance**

2025	+4,59%
------	--------

Performanceergebnisse der Vergangenheit lassen keine Rückschlüsse auf die künftige Entwicklung zu.

Stammdaten		Konditionen		Sonstige Kennzahlen	
Fondart	Einzelfond	Ausgabeaufschlag	5,00%	Mindestveranlagung	EUR 3.000,00
Kategorie	Aktien	Managementgebühr	0,46%	Sparplan	Nein
Fondsunterkategorie	Branchenmix	Depotgebühr	-	UCITS / OGAW	Ja
Ursprungsland	Luxemburg	Tilgungsgebühr	0,00%	Gewinnbeteiligung	0,00%
Tranchenvolumen	(05.05.2026) USD 6,81 Mio.	Sonstige lfd. Kosten (18.02.2026)	0,70%	Umschichtgebühr	0,50%
Gesamt-Fondsvolumen	(05.05.2026) USD 151,39 Mio.	Transaktionskosten	0,28%	<b>Fondsgesellschaft</b>	
Auflagedatum	14.02.2024	Lombard Odier F.(EU)			
KESSt-Meldefonds	Ja	291, route d'Arlon, L-1150, Luxembourg			
Beginn des Geschäftsjahres	01.10.	Luxemburg			
Nachhaltigkeitsfondsart	Ethik/Ökologie	<a href="https://www.lombardodier.com">https://www.lombardodier.com</a>			
Fondsmanager	A. Donets, C. Walsh				
Thema	Kreislaufwirtschaft				

Performance	1M	6M	YTD	1J	2J	3J	5J	seit Beginn
Performance	+10,99%	+10,14%	+9,72%	+14,53%	-	-	-	+9,31%
Performance p.a.	-	-	-	+14,53%	-	-	-	+5,11%
Performance p.a. nach max. AGA	-	-	-	+9,08%	-	-	-	+2,27%
Sharpe Ratio	17,70	1,28	1,74	0,86	-	-	-	0,19
Volatilität	16,22%	15,05%	16,59%	14,30%	-	-	-	14,96%
Schlechtester Monat	-	-8,56%	-8,56%	-8,56%	-8,56%	-	-	-8,56%
Bester Monat	-	+12,02%	+12,02%	+12,02%	+12,02%	-	-	+12,02%
Maximaler Verlust	-1,25%	-10,86%	-10,86%	-11,24%	-	-	-	-18,45%

**Vertriebszulassung**

Österreich, Deutschland, Schweiz;

1. Wichtiger Hinweis zum Aktualisierungsstand: Das angegebene Datum bezieht sich ausschließlich auf die Berechnung des NAV.

 RISIKOHINWEISE: Die Informationen auf dieser Seite dienen ausschließlich zu Informationszwecken und sollten weder als Verkaufsangebot noch als Aufforderung zum Kauf des Wertpapiere oder einer Empfehlung zugunsten des Wertpapiere verstanden werden. Die baha GmbH und die BAWAG P.S.K. Bank für Arbeit und Wirtschaft und Österreichische Postsparkasse Aktiengesellschaft übernehmen trotz sorgfältigster Recherche keinerlei Haftung für die Richtigkeit der angegebenen Daten.  
 Factsheet erstellt von: www.baha.com am 06.05.2026 19:41

## LO Funds - Circular Economy, X2, (USD) M / LU2761229595 / A402SN / Lombard Odier F.(EU)

### Investmentstrategie

Der Teilfonds ist bestrebt, in Unternehmen mit hoher Bonität sowie nachhaltigen Finanzmodellen, Geschäftspraktiken und Geschäftsmodellen zu investieren, die widerstands- und entwicklungsfähig sind und von den langfristigen strukturellen Trends profitieren können. Bei der Auswahl der Unternehmen werden LOIM-eigene Instrumente und Methoden eingesetzt, um die Einhaltung von Umwelt-, Sozial- und Governance-Kriterien und die Nachhaltigkeit zu bewerten. Im Segment der Schwellenländer darf der Teilfonds bis zu 20% seines Nettovermögens in Aktien investieren, die von Unternehmen mit Sitz auf dem chinesischen Festland emittiert werden (einschliesslich chinesischer A-Aktien). Der Fondsmanager darf Finanzderivate zur Absicherung und für eine effiziente Portfolioverwaltung einsetzen, nicht aber im Rahmen der Anlagestrategie.

### Fondsspezifische Informationen

Im Rahmen der Anlagestrategie kann in wesentlichem Umfang in Derivate investiert werden. Die Fondsbestimmungen des LO Funds - Circular Economy, X2, (USD) M wurden durch die FMA bewilligt. Der LO Funds - Circular Economy, X2, (USD) M kann mehr als 35 % des Fondsvermögens in Wertpapiere/ Geldmarktinstrumente folgender Emittenten investieren: die von einem Mitgliedstaat, einer seiner Gebietskörperschaften, einem Mitgliedstaat der OECD, Singapur, einem G20-Mitgliedsstaat oder einer internationalen Einrichtung öffentlich-rechtlichen Charakters, der mindestens ein Mitgliedstaat angehört, begeben oder garantiert werden.

### Investmentziel

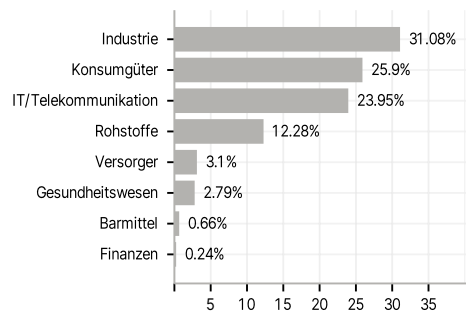
Der Teilfonds wird aktiv verwaltet. Der MSCI World SMID Cap TR ND Index wird für Performancevergleiche und zur internen Risikoüberwachung herangezogen, ohne dass dies besondere Anlagebeschränkungen für den Teilfonds zur Folge hätte. Die Wertpapiere, die der Teilfonds erwerben möchte, können jenen des Index in einem Umfang ähnlich sein, der im Zeitverlauf variiert. Doch in Bezug auf ihre Gewichtung dürften sich deutliche Unterschiede ergeben. Die Performance des Teilfonds kann wesentlich von der des Index abweichen. Der Teilfonds investiert in Aktien und aktienbezogene Wertpapiere von Unternehmen weltweit (einschliesslich Schwellenländern), deren Wachstum von Regulierungen, Innovationen, Dienstleistungen oder Produkten profitieren wird, die den Übergang zu einer Kreislaufwirtschaft und einer Wirtschaft, die natürliches Kapital schätzt, unterstützen.

### Veranlagungsstruktur

#### Anlagearten



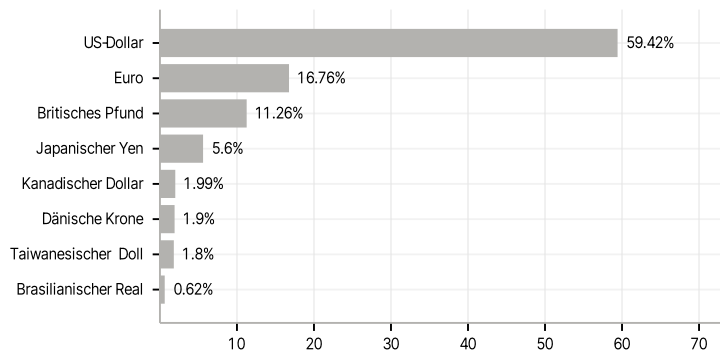
#### Branchen



#### Länder



#### Währungen



#### Grösste Positionen

