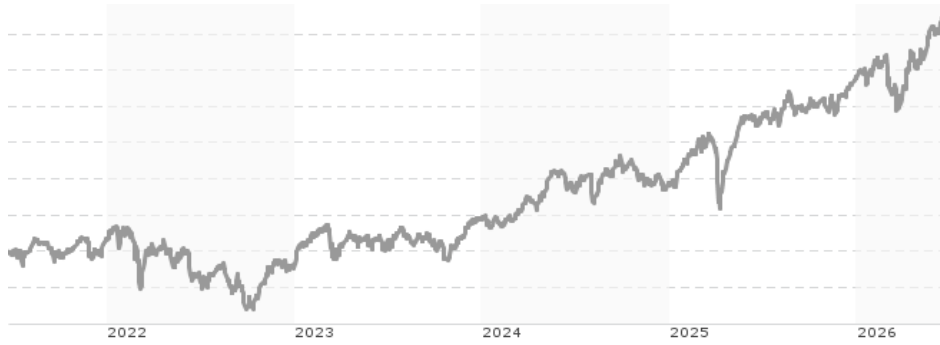


ABN AMRO Funds EdenTree European Sustainable Equities R EUR Capitalisation / LU1670606257 / A2JDH0 / ABN AMRO Inv....

Aktuell 18.06.2026¹	Region	Branche	Ausschüttungsart	Typ
203,78 EUR	Europa	enmix	thesaurierend	Aktienfonds


Risikokennzahlen

SRI	1	2	3	4	5	6	7
-----	---	---	---	----------	---	---	---

Jahresperformance

2025	+24,41%
2024	+9,18%
2023	+14,06%
2022	-7,52%
2021	+25,29%

Performanceergebnisse der Vergangenheit lassen keine Rückschlüsse auf die künftige Entwicklung zu.

Stammdaten		Konditionen		Sonstige Kennzahlen	
Fondart	Einzelfond	Ausgabeaufschlag	0,00%	Mindestveranlagung	EUR 100,00
Kategorie	Aktien	Managementgebühr	0,75%	Sparplan	Nein
Fondsunterkategorie	Branchenmix	Depotgebühr	-	UCITS / OGAW	Ja
Ursprungsland	Luxemburg	Tilgungsgebühr	0,00%	Gewinnbeteiligung	0,00%
Tranchenvolumen	(18.06.2026) EUR 2,27 Mio.	Sonstige lfd. Kosten (01.09.2025)	0,90%	Umschichtgebühr	1,00%
Gesamt-Fondsvolumen	(18.06.2026) EUR 271,96 Mio.	Transaktionskosten	0,06%	Fondsgesellschaft	
Auflagedatum	19.12.2017	ABN AMRO Inv. Sol.			
KESSt-Meldefonds	Ja	https://www.abnamroinvestmentsolutions.com			
Beginn des Geschäftsjahres	01.01.				
Nachhaltigkeitsfondsart	Ethik/Ökologie				
Fondsmanager	-				
Thema	-				

Performance	1M	6M	YTD	1J	2J	3J	5J	seit Beginn
Performance	+3,92%	+11,73%	+10,36%	+20,14%	+37,96%	+57,85%	+65,03%	+103,78%
Performance p.a.	-	-	-	+20,14%	+17,46%	+16,44%	+10,53%	+8,73%
Performance p.a. nach max. AGA	-	-	-	+20,14%	+17,46%	+16,44%	+10,54%	+8,72%
Sharpe Ratio	5,58	1,62	1,49	1,48	1,11	1,12	0,57	0,39
Volatilität	9,83%	13,87%	14,32%	12,01%	13,49%	12,55%	14,35%	16,37%
Schlechtester Monat	-	-7,66%	-7,66%	-7,66%	-7,66%	-7,66%	-8,54%	-19,43%
Bester Monat	-	+7,19%	+7,19%	+7,19%	+7,66%	+7,66%	+9,29%	+16,71%
Maximaler Verlust	-1,43%	-9,95%	-9,95%	-9,95%	-15,74%	-15,74%	-21,46%	-36,67%

Vertriebszulassung

Österreich, Deutschland, Schweiz;

1. Wichtiger Hinweis zum Aktualisierungsstand: Das angegebene Datum bezieht sich ausschließlich auf die Berechnung des NAV.

RISIKOHINWEISE: Die Informationen auf dieser Seite dienen ausschließlich zu Informationszwecken und sollten weder als Verkaufsangebot noch als Aufforderung zum Kauf des Wertpapiers oder einer Empfehlung zugunsten des Wertpapiers verstanden werden. Die baha GmbH und die BAWAG P.S.K. Bank für Arbeit und Wirtschaft und Österreichische Postsparkasse Aktiengesellschaft übernehmen trotz sorgfältigster Recherche keinerlei Haftung für die Richtigkeit der angegebenen Daten.
Factsheet erstellt von: www.baha.com am 22.06.2026 08:24

Investmentstrategie

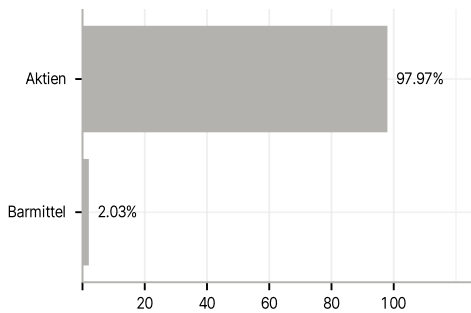
Dazu investiert man überwiegend in übertragbare Beteiligungspapiere wie Aktien, andere Beteiligungspapiere wie Genossenschaftsanteile und Partizipationsscheine oder Optionsscheine auf übertragbare Beteiligungspapiere von Unternehmen, die in Europa ansässig sind oder dort einen überwiegenden Teil ihrer Wirtschaftstätigkeit ausüben. Die Mindestvermögensallokation in solchen Wertpapieren auf konsolidierter Basis (direkte und indirekte Anlagen) beträgt 60% des Nettovermögens des Teilfonds. Die Mindestanlage des Teilfonds an Beteiligungspapieren beträgt 75% des Nettovermögens des Teilfonds. Der Teilfonds darf maximal 10% seines Nettovermögens in Fonds investieren, die aufgrund einer Reihe qualitativer und quantitativer Kriterien ausgewählt wurden. Die qualitative Analyse bewertet die Stabilität und Stärke des Anlageverwalters sowie dessen Anlageprozess und -philosophie. Der quantitative Auswahlprozess zielt darauf ab, nur Fonds mit nachgewiesener risikoadjustierter Performance auszuwählen. Anlagen in Schuldtiteln übersteigen nicht 15% seines Nettovermögens. Der Teilfonds kann bis zu 20% in Bankguthaben auf Sicht halten, einschließlich Barmittel, die auf Girokonten bei einer jederzeit erreichbaren Bank gehalten werden.

Investmentziel

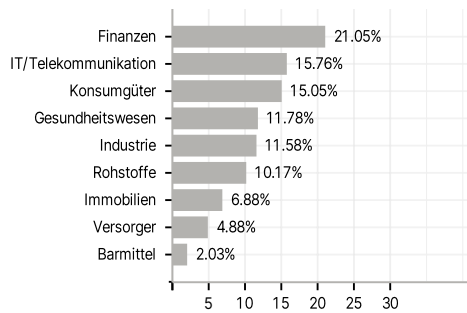
EdenTree European Sustainable Equities gehört zur Kategorie der Single-Manager-Fonds. Der Fonds strebt einen langfristigen Wertzuwachs mithilfe eines diversifizierten und aktiv verwalteten Portfolios mit nachhaltigen Beteiligungspapieren aus Europa an und ohne eine spezifische Beschränkung auf den Tracking Error.

Veranlagungsstruktur

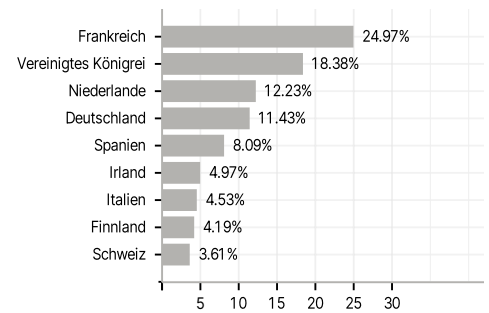
Anlagearten



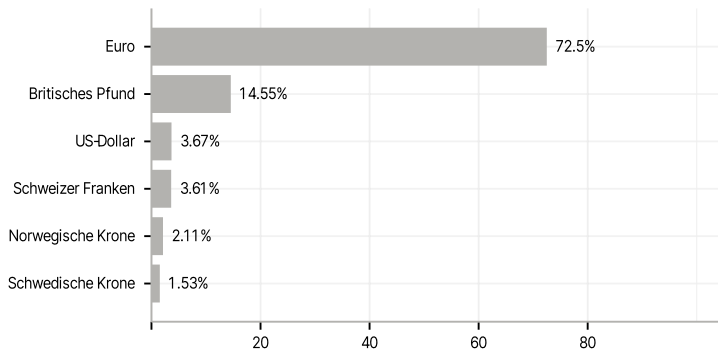
Branchen



Länder



Währungen



Größte Positionen

