

Morgan Stanley Investment Funds Calvert Sustainable Emerging Markets Equity Select Fund C / LU2459591843 / A400KG / ...

Aktuell 07.05.2026¹	Region	Branche	Ausschüttungsart	Typ
42,80 USD	Emerging Markets	enmix	thesaurierend	Aktienfonds



Risikokennzahlen

SRI	1	2	3	4	5	6	7
-----	---	---	---	----------	---	---	---

Jahresperformance

2025	+29,70%
------	---------

Performanceergebnisse der Vergangenheit lassen keine Rückschlüsse auf die künftige Entwicklung zu.

Stammdaten		Konditionen		Sonstige Kennzahlen	
Fondart	Einzelfond	Ausgabeaufschlag	0,00%	Mindestveranlagung	EUR 0,00
Kategorie	Aktien	Managementgebühr	1,65%	Sparplan	Nein
Fondsunterkategorie	Branchenmix	Depotgebühr	-	UCITS / OGAW	Ja
Ursprungsland	Luxemburg	Tilgungsgebühr	2,00%	Gewinnbeteiligung	0,00%
Tranchenvolumen	(20.03.2024) USD 94789,780	Sonstige lfd. Kosten (14.08.2025)	1,89%	Umschichtgebühr	2,00%
Gesamt-Fondsvolumen	(07.05.2026) USD 106,09 Mio.	Transaktionskosten	0,22%	Fondsgesellschaft	
Auflagedatum	31.05.2022	MSIM Fund M. (IE)			
KES- Meldefonds	Ja	24-26 CITY QUAY, DUBLIN 2, D02 NY19, Dublin			
Beginn des Geschäftsjahres	01.01.	Irland			
Nachhaltigkeitsfondsart	Ethik/Ökologie	https://www.morganstanley.com			
Fondsmanager	Christopher Madden				
	Ibrahim Kara, Jade Huang, Yijia Chen				
Thema	-				

Performance	1M	6M	YTD	1J	2J	3J	5J	seit Beginn
Performance	+19,85%	+31,73%	+27,61%	+57,76%	+76,20%	-	-	+79,15%
Performance p.a.	-	-	-	+57,76%	+32,74%	-	-	+31,23%
Performance p.a. nach max. AGA	-	-	-	+57,76%	+32,74%	-	-	+31,10%
Sharpe Ratio	31,59	3,12	3,84	3,01	1,71	-	-	1,64
Volatilität	25,43%	23,08%	25,88%	18,45%	17,83%	-	-	17,67%
Schlechtester Monat	-	-10,65%	-10,65%	-10,65%	-10,65%	-10,65%	-	-10,65%
Bester Monat	-	+15,08%	+15,08%	+15,08%	+15,08%	+15,08%	-	+15,08%
Maximaler Verlust	-1,21%	-12,24%	-12,24%	-12,24%	-14,79%	-	-	-14,79%

Vertriebszulassung

Österreich, Deutschland, Schweiz, Luxemburg;

1. Wichtiger Hinweis zum Aktualisierungsstand: Das angegebene Datum bezieht sich ausschließlich auf die Berechnung des NAV.

RISIKOHINWEISE: Die Informationen auf dieser Seite dienen ausschließlich zu Informationszwecken und sollten weder als Verkaufsangebot noch als Aufforderung zum Kauf des Wertpapiers oder einer Empfehlung zugunsten des Wertpapiers verstanden werden. Die baha GmbH und die BAWAG P.S.K. Bank für Arbeit und Wirtschaft und Österreichische Postsparkasse Aktiengesellschaft übernehmen trotz sorgfältigster Recherche keinerlei Haftung für die Richtigkeit der angegebenen Daten.
 Factsheet erstellt von: www.baha.com am 09.05.2026 22:45

Morgan Stanley Investment Funds Calvert Sustainable Emerging Markets Equity Select Fund C / LU2459591843 / A400KG / ...

Investmentstrategie

Der Fonds investiert mindestens 70 % seines Vermögens in Aktien. Anlage vor allem in Unternehmen der Schwellenländer, die als führend gelten bei der Bewältigung von globalen, ökologischen und gesellschaftlichen Herausforderungen, wie ökologische Nachhaltigkeit, Ressourceneffizienz, Vielfalt, Gleichberechtigung und Inklusion, Menschenrechte, Produktverantwortlichkeit, Humankapitalmanagement, verantwortungsbewusste Governance und transparenter Betrieb.

Fondsspezifische Informationen

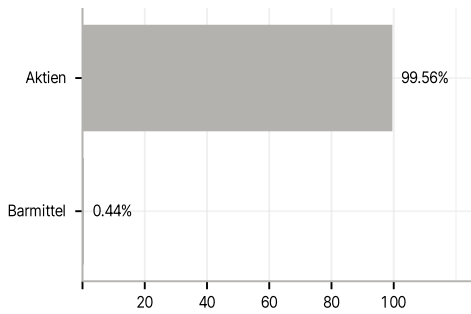
Im Rahmen der Anlagestrategie kann in wesentlichem Umfang in Derivate investiert werden. Die Fondsbestimmungen des Morgan Stanley Investment Funds Calvert Sustainable Emerging Markets Equity Select Fund C wurden durch die FMA bewilligt. Der Morgan Stanley Investment Funds Calvert Sustainable Emerging Markets Equity Select Fund C kann mehr als 35 % des Fondsvermögens in Wertpapiere/Geldmarktinstrumente folgender Emittenten investieren: EU member state, its local authorities or agencies, a member state of the OECD or of the G20, Hong Kong, Singapore or by a public international body to which one or more EU member state belongs.

Investmentziel

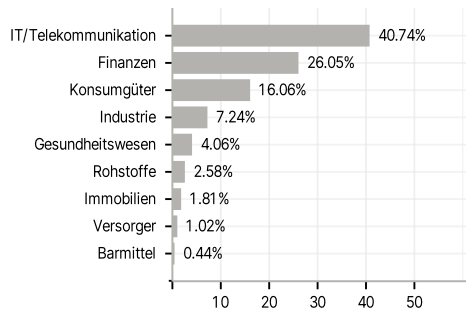
Anlageziel des Calvert Sustainable Emerging Markets Equity Select Fund ist die Erzielung eines langfristigen, in US-Dollar gemessenen Kapitalwachstums hauptsächlich durch Anlage in Aktienwerte (wie nachstehend aufgeführt) von Unternehmen in Schwellenmärkten.

Veranlagungsstruktur

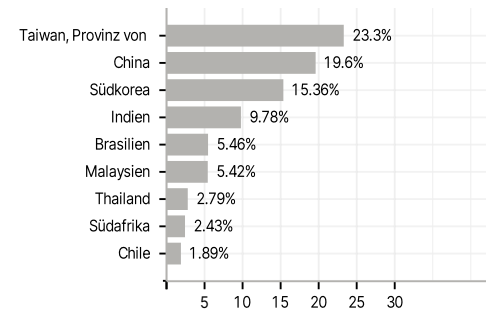
Anlagearten



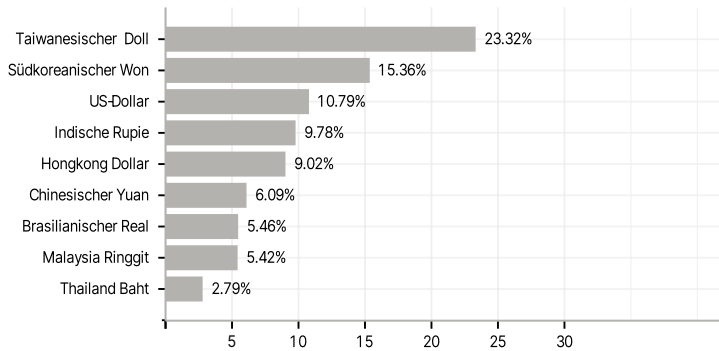
Branchen



Länder



Währungen



Größte Positionen

