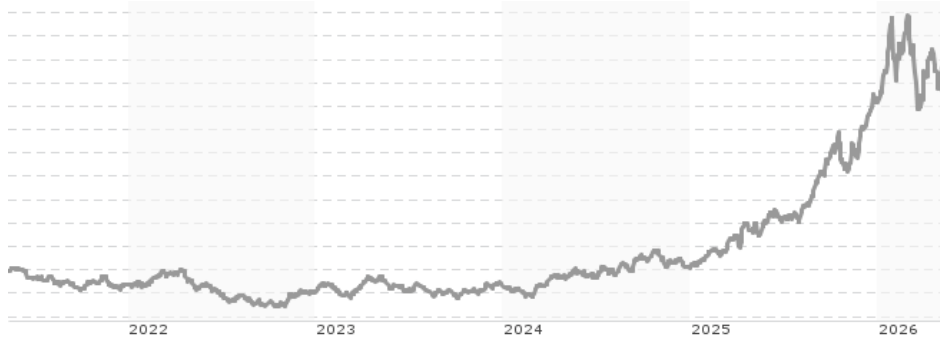


PA UCITS Fund - Precious Metals Champions Klasse C USD / LI0445625085 / A3EE32 / 1741 Fund Management

<b>Aktuell 11.05.2026 <sup>1</sup></b>	<b>Region</b>	<b>Branche</b>	<b>Ausschüttungsart</b>	<b>Typ</b>
532,68 USD	weltweit	Mischfonds/aktienorientiert	thesaurierend	Gemischter Fonds



**Risikokennzahlen**

SRI	1	2	3	<b>4</b>	5	6	7
-----	---	---	---	----------	---	---	---

**Jahresperformance**

2025	+169,80%
2024	+20,64%
2023	+11,10%
2022	-10,26%
2021	-12,99%

Performanceergebnisse der Vergangenheit lassen keine Rückschlüsse auf die künftige Entwicklung zu.

Stammdaten		Konditionen		Sonstige Kennzahlen	
Fondart	Einzelfond	Ausgabeaufschlag	3,00%	Mindestveranlagung	EUR 5.000.000,00
Kategorie	Mischfonds	Managementgebühr	-	Sparplan	Nein
Fondsunterkategorie	Mischfonds/aktienorientiert	Depotgebühr	0,10%	UCITS / OGAW	Ja
Ursprungsland	Liechtenstein	Tilgungsgebühr	0,50%	Gewinnbeteiligung	0,00%
Tranchenvolumen	(11.05.2026) USD 21,80 Mio.	Sonstige lfd. Kosten (16.03.2026)	2,30%	Umschichtgebühr	0,00%
Gesamt-Fondsvolumen	(30.04.2026) USD 19,98 Mio.	Transaktionskosten	0,60%	<b>Fondsgesellschaft</b>	
Auflegedatum	02.06.2020	1741 Fund Management			
KESSt-Meldefonds	Ja	Austrasse 59, 9490, Vaduz			
Beginn des Geschäftsjahres	01.01.	Liechtenstein			
Nachhaltigkeitsfondsart	-	www.1741fs.com			
Fondsmanager	Independent Capital Group AG				
Thema	-				

Performance	1M	6M	YTD	1J	2J	3J	5J	seit Beginn
Performance	-0,00%	+42,90%	+16,34%	+131,08%	+242,10%	+257,07%	+223,27%	+255,12%
Performance p.a.	-	-	-	+131,61%	+85,27%	+52,79%	+26,43%	+23,77%
Performance p.a. nach max. AGA	-	-	-	+124,35%	+82,25%	+51,35%	+25,70%	+23,13%
Sharpe Ratio	-0,07	2,48	1,10	3,56	2,59	1,72	0,87	0,77
Volatilität	34,85%	41,57%	45,80%	36,37%	32,08%	29,47%	27,96%	27,90%
Schlechtester Monat	-	-20,06%	-20,06%	-20,06%	-20,06%	-20,06%	-20,06%	-20,06%
Bester Monat	-	+16,65%	+16,65%	+21,44%	+21,44%	+21,44%	+21,44%	+21,44%
Maximaler Verlust	-12,74%	-26,69%	-26,69%	-26,69%	-26,69%	-26,69%	-40,63%	-48,04%

**Vertriebszulassung**

Österreich, Deutschland, Schweiz;

1. Wichtiger Hinweis zum Aktualisierungsstand: Das angegebene Datum bezieht sich ausschließlich auf die Berechnung des NAV.

RISIKOHINWEISE: Die Informationen auf dieser Seite dienen ausschließlich zu Informationszwecken und sollten weder als Verkaufsangebot noch als Aufforderung zum Kauf des Wertpapiers oder einer Empfehlung zugunsten des Wertpapiers verstanden werden. Die baha GmbH und die BAWAG P.S.K. Bank für Arbeit und Wirtschaft und Österreichische Postsparkasse Aktiengesellschaft übernehmen trotz sorgfältigster Recherche keinerlei Haftung für die Richtigkeit der angegebenen Daten.  
Factsheet erstellt von: www.baha.com am 12.05.2026 15:05

### Investmentstrategie

Die Rohstoffaktien- wie auch Rohstoffselektion basiert auf verschiedenen finanziellen wie operativen Kennzahlen und Bewertungsgrundsätzen. Zusätzlich fließen Nachhaltigkeitskriterien in die Selektion ein. Dabei sind Best-in-Class Ansätze und die relative Attraktivität entscheidend. Der Teilfonds investiert hauptsächlich an Finanzmärkten in Europa, Nordamerika, Australien, Südafrika, Hongkong und Singapur. Der Teilfonds kann auch an anderen Märkten investieren. Bis zu 100% der Anlagen des Teilfonds können aus Fremdwährungen bestehen. Der Teilfonds beabsichtigt nicht, Fremdwährungen systematisch abzusichern. Im Falle starker Währungsschwankungen oder Marktunsicherheiten kann der Teilfonds jedoch einzelne oder alle Fremdwährungen durch Terminkontrakte oder Derivate absichern.

### Fondsspezifische Informationen

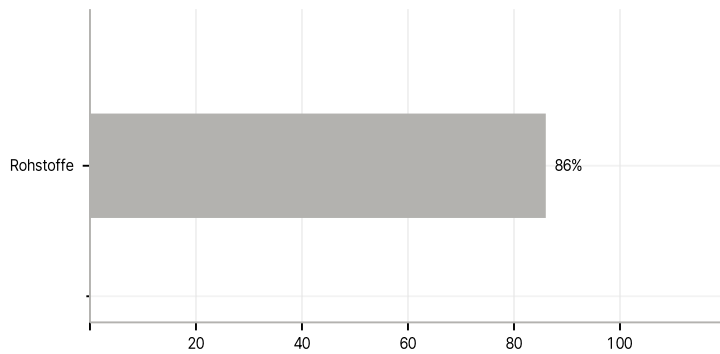
Im Rahmen der Anlagestrategie kann in wesentlichem Umfang in Derivate investiert werden.

### Investmentziel

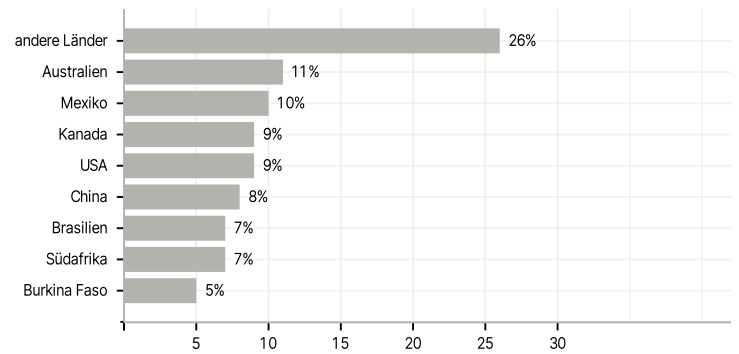
Der Teilfonds investiert hauptsächlich direkt in Wertpapiere der Metall- und Bergbaubranche oder Unternehmen die mit dem im Bergbau geförderten Rohstoffe wie Element- und Eigenschaftsrohstoffe wirtschaftlich eng verbunden sind oder indirekt in Edelmetalle, Platingruppen-metalle und Edelsteine über Futures und andere derivativen Finanzinstrumente oder strukturierte Produkte.

### Veranlagungsstruktur

#### Anlagearten



#### Länder



#### Größte Positionen

