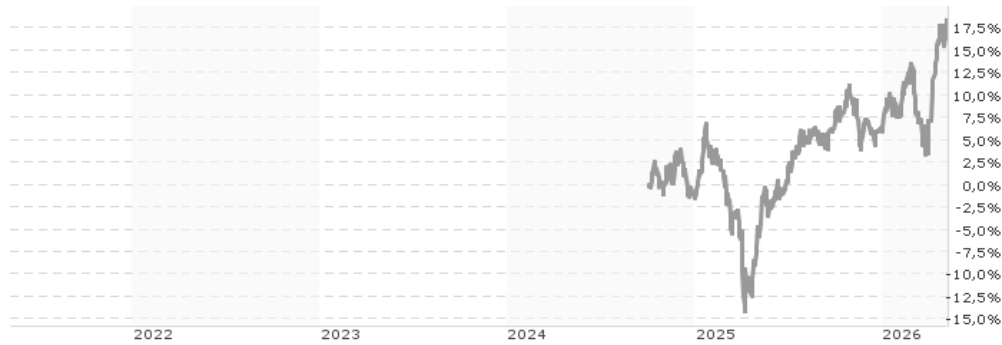


## Impax Environmental Leaders (Ireland) Fund Sterling M Accumulation / IE00BYQNSM89 / IMP007 / Impax AM (IE)

<b>Aktuell 06.05.2026<sup>1</sup></b>	<b>Region</b>	<b>Branche</b>	<b>Ausschüttungsart</b>	<b>Typ</b>
3,41 GBP	weltweit	enmix	thesaurierend	Aktienfonds



### Risikokennzahlen

SRI	1	2	3	4	5	6	7
-----	---	---	---	---	---	---	---

### Jahresperformance

2025	+7,43%
------	--------

Performanceergebnisse der Vergangenheit lassen keine Rückschlüsse auf die künftige Entwicklung zu.

Stammdaten		Konditionen		Sonstige Kennzahlen	
Fondart	Einzelfond	Ausgabeaufschlag	0,00%	Mindestveranlagung	EUR 0,00
Kategorie	Aktien	Managementgebühr	0,00%	Sparplan	Nein
Fondsunterkategorie	Branchenmix	Depotgebühr	0,01%	UCITS / OGAW	Ja
Ursprungsland	Irland	Tilgungsgebühr	0,00%	Gewinnbeteiligung	0,00%
Tranchenvolumen	(06.05.2026) GBP 928019,280	Sonstige lfd. Kosten (05.03.2025)	0,80%	Umschichtgebühr	0,00%
Gesamt-Fondsvolumen	(06.05.2026) GBP 276,76 Mio.	Transaktionskosten	0,13%	<b>Fondsgesellschaft</b>	
Auflegedatum	12.01.2016	Impax AM (IE)			
KESSt-Meldefonds	Nein	6-10 Suffolk Street, D02 NY39, Dublin			
Beginn des Geschäftsjahres	01.01.	Irland			
Nachhaltigkeitsfondsart	Ethik/Ökologie	<a href="https://impaxam.com/">https://impaxam.com/</a>			
Fondsmanager	-				
Thema	-				

Performance	1M	6M	YTD	1J	2J	3J	5J	seit Beginn
Performance	+10,36%	+9,30%	+11,70%	+25,57%	-	-	-	+18,37%
Performance p.a.	-	-	-	+25,57%	-	-	-	+11,20%
Performance p.a. nach max. AGA	-	-	-	+25,57%	-	-	-	+11,16%
Sharpe Ratio	19,53	1,38	2,66	2,02	-	-	-	0,65
Volatilität	12,48%	12,65%	13,35%	11,58%	-	-	-	13,72%
Schlechtester Monat	-	-6,78%	-6,78%	-6,78%	-6,95%	-	-	-6,95%
Bester Monat	-	+9,48%	+9,48%	+9,48%	+9,48%	-	-	+9,48%
Maximaler Verlust	-1,97%	-9,02%	-9,02%	-9,02%	-	-	-	-19,60%

### Vertriebszulassung

Österreich, Deutschland, Schweiz;

1. Wichtiger Hinweis zum Aktualisierungsstand: Das angegebene Datum bezieht sich ausschließlich auf die Berechnung des NAV.

RISIKOHINWEISE: Die Informationen auf dieser Seite dienen ausschließlich zu Informationszwecken und sollten weder als Verkaufsangebot noch als Aufforderung zum Kauf des Wertpapiers oder einer Empfehlung zugunsten des Wertpapiers verstanden werden. Die baha GmbH und die BAWAG P.S.K. Bank für Arbeit und Wirtschaft und Österreichische Postsparkasse Aktiengesellschaft übernehmen trotz sorgfältigster Recherche keinerlei Haftung für die Richtigkeit der angegebenen Daten.  
Factsheet erstellt von: www.baha.com am 07.05.2026 20:16

## Impax Environmental Leaders (Ireland) Fund Sterling M Accumulation / IE00BYQNSM89 / IMP007 / Impax AM (IE)

### Investmentstrategie

Diese Märkte befassen sich mit mehreren langfristigen makroökonomischen Themen: wachsende Bevölkerungen, steigende Lebensstandards, zunehmende Urbanisierung, steigender Verbrauch und Schwund begrenzter natürlicher Ressourcen. Anlagen erfolgen in Unternehmen, die 20 % oder mehr ihrer zugrunde liegenden Umsätze durch den Vertrieb von Umweltprodukten oder -dienstleistungen in den Märkten Energieeffizienz, erneuerbare Energie, Wasser, Abfall sowie nachhaltige Lebensmittel und Landwirtschaft erwirtschaften. Der Anlageentscheidungsprozess basiert auf mehrjährigen Trends, einschließlich der Auswirkung von Bevölkerungsveränderungen, Infrastrukturbedürfnissen, Ressourcenknappheit und Umweltthemen. Der Fonds ist bestrebt in Unternehmen zu investieren, die positive Umwelt-, Sozial- und Unternehmensführungsattribute an den Tag legen. Der Fonds investiert hauptsächlich in Aktien börsennotierter Unternehmen in entwickelten Märkten.

### Fondsspezifische Informationen

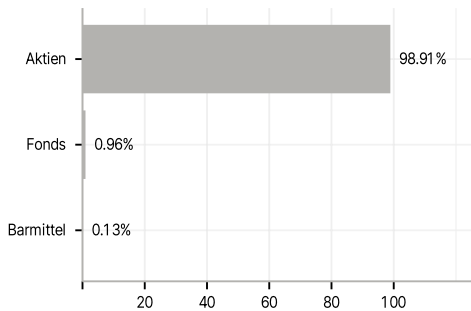
Im Rahmen der Anlagestrategie kann in wesentlichem Umfang in Derivate investiert werden. Die Fondsbestimmungen des Impax Environmental Leaders (Ireland) Fund Sterling M Accumulation wurden durch die FMA bewilligt. Der Impax Environmental Leaders (Ireland) Fund Sterling M Accumulation kann mehr als 35 % des Fondsvermögens in Wertpapiere/Geldmarktinstrumente folgender Emittenten investieren: OECD Governments (provided the relevant issues are investment grade), Government of the People's Republic of China, Government of Singapore, Government of India (provided issuers are of investment grade), Government of Brazil (provided the issuers are of investment grade), European Investment Bank, European Bank for Reconstruction and Development, International Finance Corporation, International Monetary Fund, Euratom, The Asian Development Bank, European Central Bank, Council of Europe, Eurofima, African Development Bank, International Bank for Reconstruction and Development (The World Bank), The Inter American Development Bank, European Union, Federal National Mortgage Association (Fannie Mae), Federal Home Loan Mortgage Corporation (Freddie Mac), Government National Mortgage Association (Ginnie Mae), Student Loan Marketing Association (Sallie Mae), Federal Home Loan Bank, Federal Farm Credit Bank, Tennessee Valley Authority, and Straight-A Funding LLC..

### Investmentziel

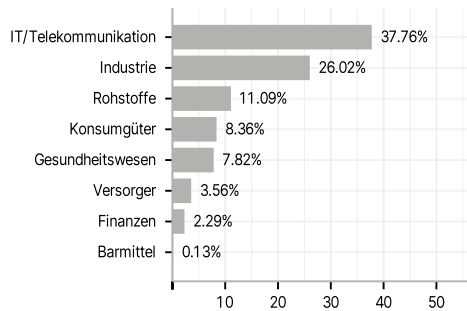
Der Fonds ist bestrebt längerfristig nachhaltige Renditen oberhalb der Markttrenditen zu erzielen, indem er weltweit in Unternehmen investiert, die in den wachsenden Ressourceneffizienz- und Umweltmärkten aktiv sind.

### Veranlagungsstruktur

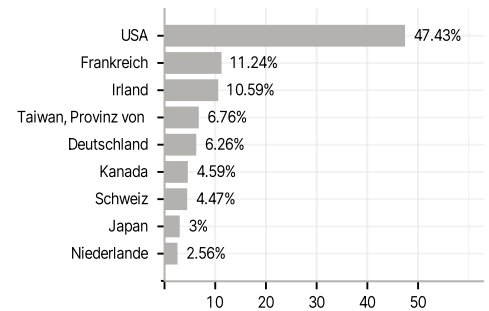
#### Anlagearten



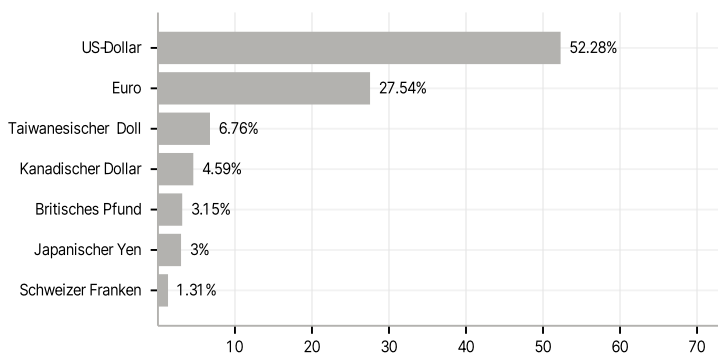
#### Branchen



#### Länder



#### Währungen



#### Größte Positionen

