

Morgan Stanley Investment Funds Global Core Equity Fund I / LU1442194574 / A2DRVD / MSIM Fund M. (IE)

|                                       |               |                |                         |             |
|---------------------------------------|---------------|----------------|-------------------------|-------------|
| <b>Aktuell 05.05.2026<sup>1</sup></b> | <b>Region</b> | <b>Branche</b> | <b>Ausschüttungsart</b> | <b>Typ</b>  |
| 69,49 USD                             | weltweit      | enmix          | thesaurierend           | Aktienfonds |



**Risikokennzahlen**

|     |   |   |   |          |   |   |   |
|-----|---|---|---|----------|---|---|---|
| SRI | 1 | 2 | 3 | <b>4</b> | 5 | 6 | 7 |
|-----|---|---|---|----------|---|---|---|

**Jahresperformance**

|      |         |
|------|---------|
| 2025 | +18,28% |
|------|---------|

Performanceergebnisse der Vergangenheit lassen keine Rückschlüsse auf die künftige Entwicklung zu.

| Stammdaten                 |                             | Konditionen   |       | Sonstige Kennzahlen      |          |
|----------------------------|-----------------------------|---|-------|--------------------------|----------|
| Fondart                    | Einzelfond                  | Ausgabeaufschlag  | 1,10% | Mindestveranlagung       | EUR 0,00 |
| Kategorie                  | Aktien                      | Managementgebühr  | 0,55% | Sparplan                 | Nein     |
| Fondsunterkategorie        | Branchenmix                 | Depotgebühr   | -     | UCITS / OGAW             | Ja       |
| Ursprungsland              | Luxemburg                   | Tilgungsgebühr  | 2,00% | Gewinnbeteiligung        | 0,00%    |
| Tranchenvolumen            | (20.03.2024) USD 8,24 Mio.  | Sonstige lfd. Kosten (25.02.2026)   | 0,74% | Umschichtgebühr          | 2,00%    |
| Gesamt-Fondsvolumen        | (05.05.2026) USD 83,34 Mio. | Transaktionskosten  | 0,06% | <b>Fondsgesellschaft</b> |          |
| Auflagedatum               | 07.12.2016                  | MSIM Fund M. (IE)   |       |                          |          |
| KESSt-Meldefonds           | Ja                          | 24-26 CITY QUAY, DUBLIN 2, D02 NY19, Dublin                               |       |                          |          |
| Beginn des Geschäftsjahres | 01.01.                      | Irland  |       |                          |          |
| Nachhaltigkeitsfondsart    | -                           | <a href="https://www.morganstanley.com">https://www.morganstanley.com</a> |       |                          |          |
| Fondsmanager               | Andrew Slimmon, Philip Kim  |   |       |                          |          |
| Thema                      | -                           |   |       |                          |          |

| Performance                    | 1M     | 6M      | YTD     | 1J      | 2J      | 3J     | 5J | seit Beginn |
|--------------------------------|--------|---------|---------|---------|---------|--------|----|-------------|
| Performance                    | +9,14% | +2,13%  | +0,39%  | +20,50% | +31,36% | -      | -  | +31,49%     |
| Performance p.a.               | -      | -       | -       | +20,50% | +14,63% | -      | -  | +13,65%     |
| Performance p.a. nach max. AGA | -      | -       | -       | +18,13% | +13,48% | -      | -  | +12,57%     |
| Sharpe Ratio                   | 12,21  | 0,11    | -0,05   | 1,17    | 0,70    | -      | -  | 0,65        |
| Volatilität                    | 17,24% | 18,73%  | 20,35%  | 15,68%  | 17,72%  | -      | -  | 17,59%      |
| Schlechtester Monat            | -      | -8,61%  | -8,61%  | -8,61%  | -8,61%  | -8,61% | -  | -8,61%      |
| Bester Monat                   | -      | +9,98%  | +9,98%  | +9,98%  | +9,98%  | +9,98% | -  | +9,98%      |
| Maximaler Verlust              | -1,49% | -13,54% | -13,54% | -13,54% | -19,82% | -      | -  | -19,82%     |

**Vertriebszulassung**

Österreich, Deutschland, Schweiz, Luxemburg;

1. Wichtiger Hinweis zum Aktualisierungsstand: Das angegebene Datum bezieht sich ausschließlich auf die Berechnung des NAV.

RISIKOHINWEISE: Die Informationen auf dieser Seite dienen ausschließlich zu Informationszwecken und sollten weder als Verkaufsangebot noch als Aufforderung zum Kauf des Wertpapiere oder einer Empfehlung zugunsten des Wertpapiere verstanden werden. Die baha GmbH und die BAWAG P.S.K. Bank für Arbeit und Wirtschaft und Österreichische Postsparkasse Aktiengesellschaft übernehmen trotz sorgfältigster Recherche keinerlei Haftung für die Richtigkeit der angegebenen Daten.  
 Factsheet erstellt von: www.baha.com am 06.05.2026 23:23

## Morgan Stanley Investment Funds Global Core Equity Fund I / LU1442194574 / A2DRVD / MSIM Fund M. (IE)

### Investmentstrategie

Anlage in weltweit ansässigen mittleren bis großen Unternehmen. Die Performance des Fonds wird anhand der Performance des MSCI World Net Index (der "Vergleichsindex") gemessen. Der Fonds wird aktiv verwaltet und ist nicht darauf ausgelegt, den Vergleichsindex nachzubilden. Aus diesem Grund ist die Verwaltung des Fonds nicht durch die Zusammenstellung des Vergleichsindex eingeschränkt.

### Fondsspezifische Informationen

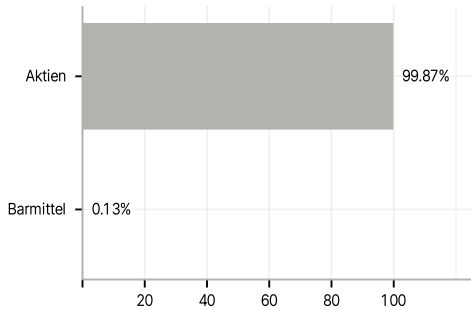
Im Rahmen der Anlagestrategie kann in wesentlichem Umfang in Derivate investiert werden. Die Fondsbestimmungen des Morgan Stanley Investment Funds Global Core Equity Fund I wurden durch die FMA bewilligt. Der Morgan Stanley Investment Funds Global Core Equity Fund I kann mehr als 35 % des Fondsvermögens in Wertpapiere/Geldmarktinstrumente folgender Emittenten investieren: EU member state, its local authorities or agencies, a member state of the OECD or of the G20, Hong Kong, Singapore or by a public international body to which one or more EU member state belongs.

### Investmentziel

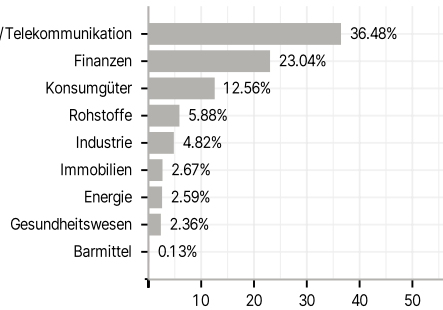
Langfristiges Wachstum Ihrer Anlage. Der Fonds investiert mindestens 70% seines Vermögens in Mid-Large-Caps, einschließlich Real Estate Investment Trusts (REITs) und Hinterlegungsscheine.

### Veranlagungsstruktur

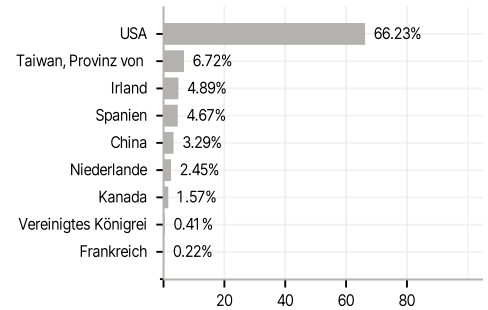
#### Anlagearten



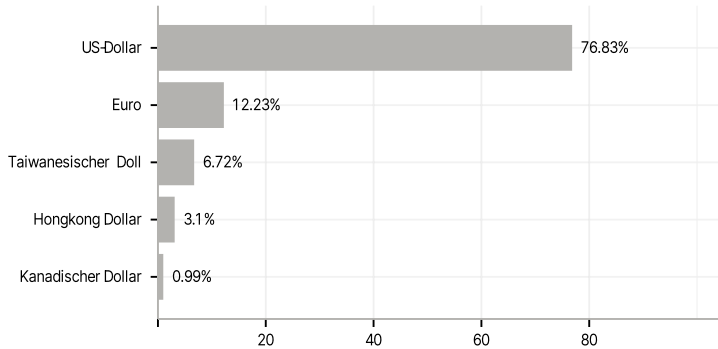
#### Branchen



#### Länder



#### Währungen



#### Größte Positionen

