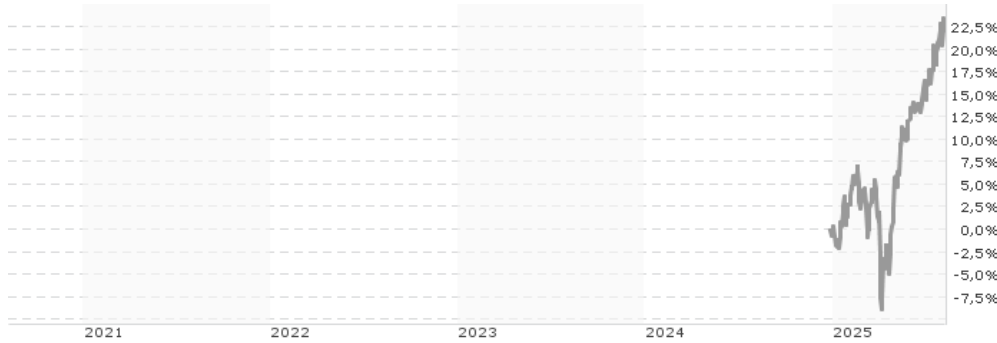


LBBW Sicher Leben R / DE000LB6B0M7 / LB6B0M / LBBW AM

Aktuell 07.08.2025¹	Region	Branche	Ausschüttungsart	Typ
61,20 EUR	weltweit	enmix	ausschüttend	Aktienfonds


Risikokennzahlen

SRI	1	2	3	4	5	6	7
-----	---	---	---	----------	---	---	---

Jahresperformance

Performanceergebnisse der Vergangenheit lassen keine Rückschlüsse auf die künftige Entwicklung zu.

Stammdaten		Konditionen		Sonstige Kennzahlen	
Fondart	Einzelfond	Ausgabeaufschlag	2,25%	Mindestveranlagung	-
Kategorie	Aktien	Managementgebühr	1,50%	Sparplan	Nein
Fondsunterkategorie	Branchenmix	Depotgebühr	0,10%	UCITS / OGAW	Ja
Ursprungsland	Deutschland	Tilgungsgebühr	0,00%	Gewinnbeteiligung	0,00%
Tranchenvolumen	(07.08.2025) EUR 108,19 Mio.	Sonstige lfd. Kosten	(24.06.2025) 1,74%	Umschichtgebühr	-
Gesamt-Fondsvolumen	(07.08.2025) EUR 119,77 Mio.	Transaktionskosten	0,17%	Fondsgesellschaft	
Auflegedatum	27.12.2024			LBBW AM	
KESSt-Meldefonds	Ja			Pariser Platz 1, Haus 5, 70174, Stuttgart	
Beginn des Geschäftsjahres	01.10.			Deutschland	
Nachhaltigkeitsfondsart	-			https://www.lbbw-am.de	
Fondsmanager	Schiele / Jäger				
Thema	Sonstige				

Performance	1M	6M	YTD	1J	2J	3J	5J	seit Beginn
Performance	+4,96%	+16,93%	+23,06%	-	-	-	-	+22,40%
Performance p.a.	-	-	-	-	-	-	-	-
Performance p.a. nach max. AGA	+4,96%	+16,93%	+23,06%	-	-	-	-	-
Sharpe Ratio	5,69	1,80	2,13	-	-	-	-	2,00
Volatilität	13,14%	19,49%	18,65%	-	-	-	-	18,61%
Schlechtester Monat	-	-3,10%	-3,10%	-3,10%	-	-	-	-3,10%
Bester Monat	-	+9,71%	+9,71%	+9,71%	-	-	-	+9,71%
Maximaler Verlust	-1,87%	-14,98%	-14,98%	-	-	-	-	-14,98%

Vertriebszulassung

Österreich, Deutschland;

1. Wichtiger Hinweis zum Aktualisierungsstand: Das angegebene Datum bezieht sich ausschließlich auf die Berechnung des NAV.

 RISIKOHINWEISE: Die Informationen auf dieser Seite dienen ausschließlich zu Informationszwecken und sollten weder als Verkaufsangebot noch als Aufforderung zum Kauf des Wertpapiers oder einer Empfehlung zugunsten des Wertpapiers verstanden werden. Die baha GmbH und die BAWAG P.S.K. Bank für Arbeit und Wirtschaft und Österreichische Postsparkasse Aktiengesellschaft übernehmen trotz sorgfältigster Recherche keinerlei Haftung für die Richtigkeit der angegebenen Daten.
 Factsheet erstellt von: www.baha.com am 08.08.2025 16:09

Investmentstrategie

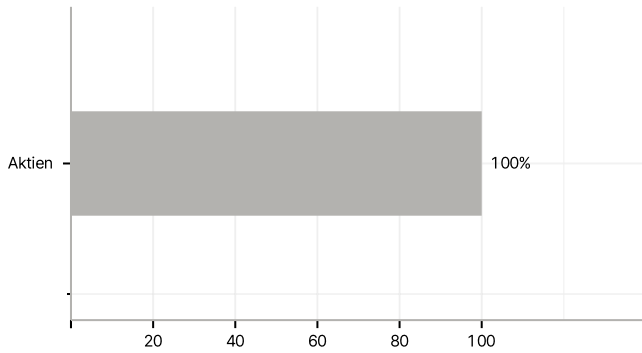
Hierzu werden mehr als 50 Prozent des Fondsvermögens in in- und ausländischen Aktien von Unternehmen angelegt, die zur Unterstützung des Schutzes vor oder der Abwehr von physischen oder digitalen Bedrohungen von Staaten, Unternehmen, Personen, Fortbewegungsmitteln oder Bauwerken ("Sicher Leben") dienen und die zum amtlichen Handel an einer Börse zugelassen oder an einem anderen organisierten Markt zugelassen oder in diesen einbezogen sind und bei denen es sich nicht um Anteile an Investmentvermögen handelt. Hierunter fallen Unternehmen, die in der Verteidigungstechnologie und Rüstungsindustrie tätig sind, die Lösungen und Technologien zur Abwehr von Cyber-Angriffen oder vergleichbaren Bedrohungen im digitalen Bereich sowie zur Verbesserung der Daten- oder Informationssicherheit anbieten oder die Produkte oder Dienstleistungen anbieten, welche physischen Gefahren für ein sicheres Leben entgegenwirken und sichere Abläufe im täglichen Leben ermöglichen. In Aktien von Unternehmen, die ihren Umsatz mit geächteten Waffen wie Antipersonenminen, Streumunition, biologische und chemische Waffen generieren, wird nicht investiert. Investitionen in Unternehmen, die ihren Sitz in den nachfolgend genannten Staaten haben, sind ebenfalls ausgeschlossen: Russland, China, Nordkorea, Iran, Irak und Vereinigte Arabische Emirate. Sofern das Fondsmanagement in Unternehmen mit einem Umsatzanteil in Atomwaffen tätig, soll deren Sitz im NATO-Gebiet oder folgenden Ländern liegen: Japan, Schweiz, Australien und Neuseeland.

Investmentziel

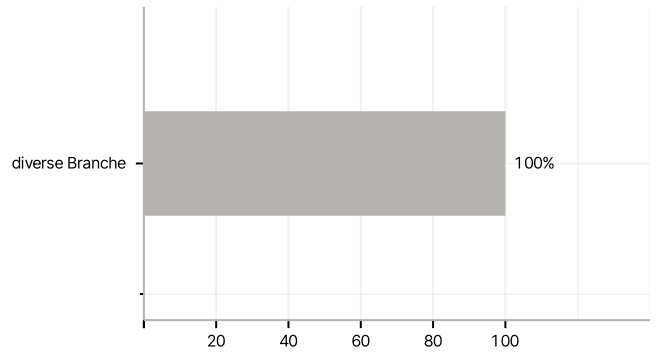
Bei dem Fonds handelt es sich um einen themenbezogenen Aktienfonds, dessen Anlageziel unter Inkaufnahme von Schwankungen der langfristige Kapitalzuwachs durch eine positive Wertentwicklung der im Fonds enthaltenen Vermögenswerte ist.

Veranlagungsstruktur

Anlagearten



Branchen



Länder

