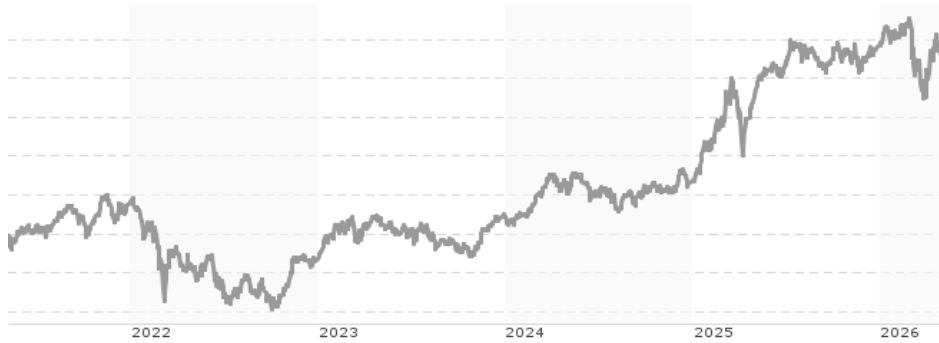


Barings German Growth Fund - Class J GBP Inc / IE00BG7PJ799 / A2PAZP / Baring Int.Fd.M.(IE)

Aktuell 06.05.2026¹	Region	Branche	Ausschüttungsart	Typ
12,88 GBP	Deutschland	enmix	ausschüttend	Aktienfonds



Risikokennzahlen

SRI	1	2	3	4	5	6	7
-----	---	---	---	----------	---	---	---

Jahresperformance

2025	+30,11%
2024	+8,57%
2023	+12,35%
2022	-13,65%
2021	+17,69%

Performanceergebnisse der Vergangenheit lassen keine Rückschlüsse auf die künftige Entwicklung zu.

Stammdaten		Konditionen		Sonstige Kennzahlen	
Fondart	Einzelfond	Ausgabeaufschlag	0,00%	Mindestveranlagung	EUR 10.000.000,00
Kategorie	Aktien	Managementgebühr	0,75%	Sparplan	Nein
Fondsunterkategorie	Branchenmix	Depotgebühr	-	UCITS / OGAW	Ja
Ursprungsland	Irland	Tilgungsgebühr	1,00%	Gewinnbeteiligung	0,00%
Tranchenvolumen (06.05.2026)	USD 53185,670	Sonstige lfd. Kosten (27.03.2026)	0,82%	Umschichtgebühr	-
Gesamt-Fondsvolumen (06.05.2026)	USD 29,92 Mio.	Transaktionskosten	0,20%	Fondsgesellschaft	
Auflegedatum	08.02.2019	Ausschüttungen		Baring Int.Fd.M.(IE)	
KESSt-Meldefonds	Ja	01.05.2026	0.21 GBP	70 SIR JOHN ROGERSON'S QUAY, DUBLIN 2, D02 R296, Dublin	
Beginn des Geschäftsjahres	01.05.	01.05.2025	0.10 GBP	Irland	
Nachhaltigkeitsfondsart	-	www.baring.com			
Fondsmanager	Robert Smith, Paul Morgan				
Thema	-				

Performance	1M	6M	YTD	1J	2J	3J	5J	seit Beginn
Performance	+7,62%	+4,03%	+2,73%	+10,43%	+35,30%	+48,87%	+53,72%	+95,05%
Performance p.a.	-	-	-	+10,43%	+16,34%	+14,21%	+8,98%	+9,67%
Performance p.a. nach max. AGA	-	-	-	+10,43%	+16,32%	+14,18%	+8,98%	+9,67%
Sharpe Ratio	7,64	0,32	0,28	0,53	0,91	0,85	0,43	0,41
Volatilität	19,60%	19,20%	21,40%	15,47%	15,48%	14,11%	15,85%	18,14%
Schlechtester Monat	-	-11,17%	-11,17%	-11,17%	-11,17%	-11,17%	-11,17%	-16,64%
Bester Monat	-	+6,16%	+6,16%	+6,16%	+8,40%	+8,40%	+9,15%	+19,21%
Maximaler Verlust	-3,23%	-13,04%	-13,04%	-13,04%	-14,33%	-14,33%	-26,83%	-37,99%

Vertriebszulassung

Österreich, Deutschland, Schweiz;

1. Wichtiger Hinweis zum Aktualisierungsstand: Das angegebene Datum bezieht sich ausschließlich auf die Berechnung des NAV.

RISIKOHINWEISE: Die Informationen auf dieser Seite dienen ausschließlich zu Informationszwecken und sollten weder als Verkaufsangebot noch als Aufforderung zum Kauf des Wertpapiers oder einer Empfehlung zugunsten des Wertpapiers verstanden werden. Die baha GmbH und die BAWAG P.S.K. Bank für Arbeit und Wirtschaft und Österreichische Postsparkasse Aktiengesellschaft übernehmen trotz sorgfältigster Recherche keinerlei Haftung für die Richtigkeit der angegebenen Daten.
Factsheet erstellt von: www.baha.com am 07.05.2026 10:30

Barings German Growth Fund - Class J GBP Inc / IE00BG7PJ799 / A2PAZP / Baring Int.Fd.M.(IE)

Investmentstrategie

Der Fonds darf in geringerem Maße auch in Aktien von Unternehmen außerhalb Deutschlands (außer Schwellenländer) sowie in festverzinsliche Papiere und Barmittel investieren.

Fondsspezifische Informationen

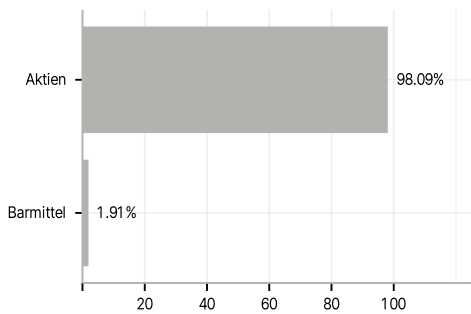
Im Rahmen der Anlagestrategie kann in wesentlichem Umfang in Derivate investiert werden. Die Fondsbestimmungen des Barings German Growth Fund - Class J GBP Inc wurden durch die FMA bewilligt. Der Barings German Growth Fund - Class J GBP Inc kann mehr als 35 % des Fondsvermögens in Wertpapiere/ Geldmarktinstrumente folgender Emittenten investieren: OECD Governments (provided the relevant issues are investment grade), Government of the People's Republic of China, Government of Brazil (provided the issues are of investment grade), Government of India (provided the issues are of investment grade), Government of Singapore, European Investment Bank, European Bank for Reconstruction and Development, International Finance Corporation, International Monetary Fund, Euratom, The Asian Development Bank, European Central Bank, Council of Europe, Eurofima, African Development Bank, International Bank for Reconstruction and Development (The World Bank), The Inter American Development Bank, European Union, Federal National Mortgage Association (Fannie Mae), Federal Home Loan Mortgage Corporation (Freddie Mac), Government National Mortgage Association (Ginnie Mae), Student Loan Marketing Association (Sallie Mae), Federal Home Loan Bank, Federal Farm Credit Bank, Tennessee Valley Authority, Straight-A Funding LLC..

Investmentziel

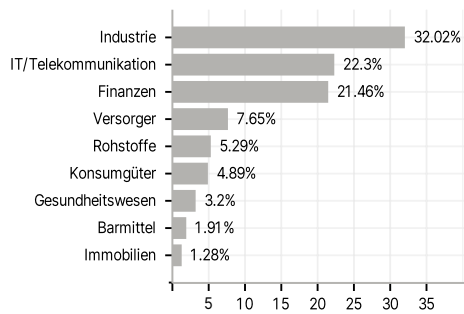
Erwirtschaftung langfristigen Kapitalzuwachses durch Anlagen in Deutschland. Direkte oder indirekte Anlage von mindestens 75% des Fondsvermögens in Aktien deutscher Unternehmen oder von Unternehmen, die ihre Einnahmen überwiegend in Deutschland erwirtschaften.

Veranlagungsstruktur

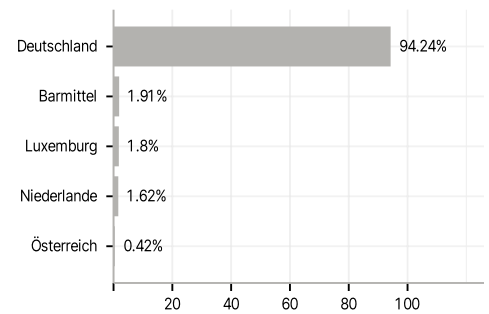
Anlagearten



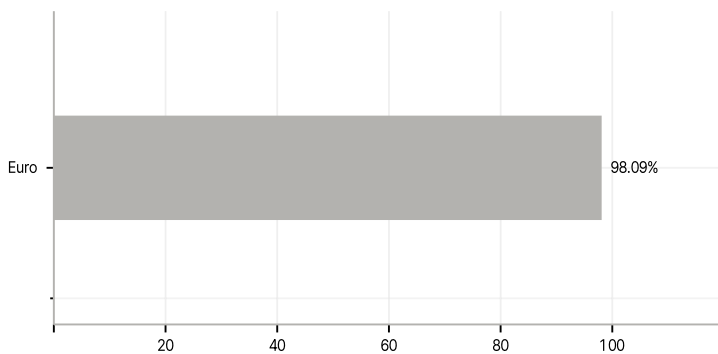
Branchen



Länder



Währungen



Größte Positionen

